

Lukiokoulutuksen seutuvertailu 2022

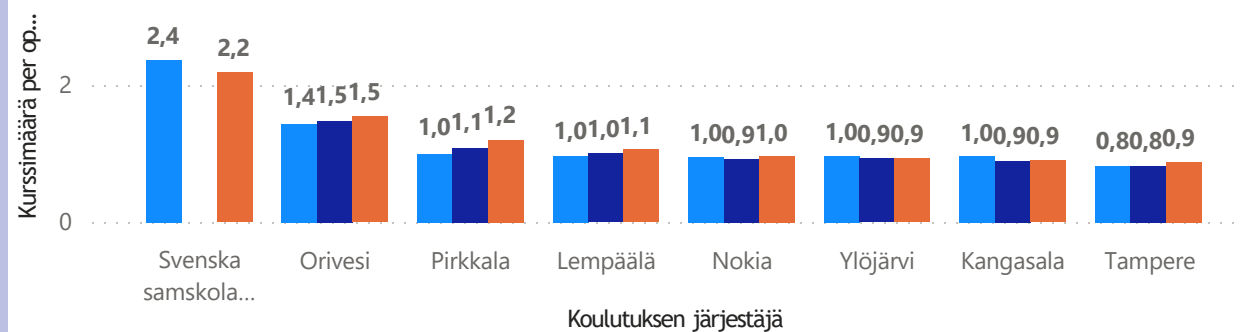
Vuosi 2019 2020 2021 2022

Vuosi 音 Lukiokoulutuksen seutuvertailu tarjoaa ajantasaista vertailutietoa eri koulutuksen järjestäjien toiminnasta ja kustannuksista. Tässä raportissa on mukana sekä toiminnallisia vertailutietoja että taloudellisia tunnuslukuja. Se antaa kuvan kaupunkiseudun lukiokoulutuksesta ja toimii tietopankkina niin valmistelulle kuin päätöksenteolle.

Pyrkimyksenä on hyödyntää tietoa, jota kerätään jo nyt, jotta tietojenkeruu ei tarpeettomasti rasita kuntia. Kustannustiedoissa noudatetaan Taloustilasto 41-mukaisia rajauksia. Mukana ovat kaupunkiseudulla toimivat kunnalliset lukiokoulutuksen järjestäjät. Yksityisillä koulutuksen järjestäjistä Svenska samskolan i Tammerfors on osallistunut vertailuun. Tunnuslukujen tarkempi analyysi ja niiden merkitysten arvottaminen tehdään kunnissa niiden omista lähtökohdista.

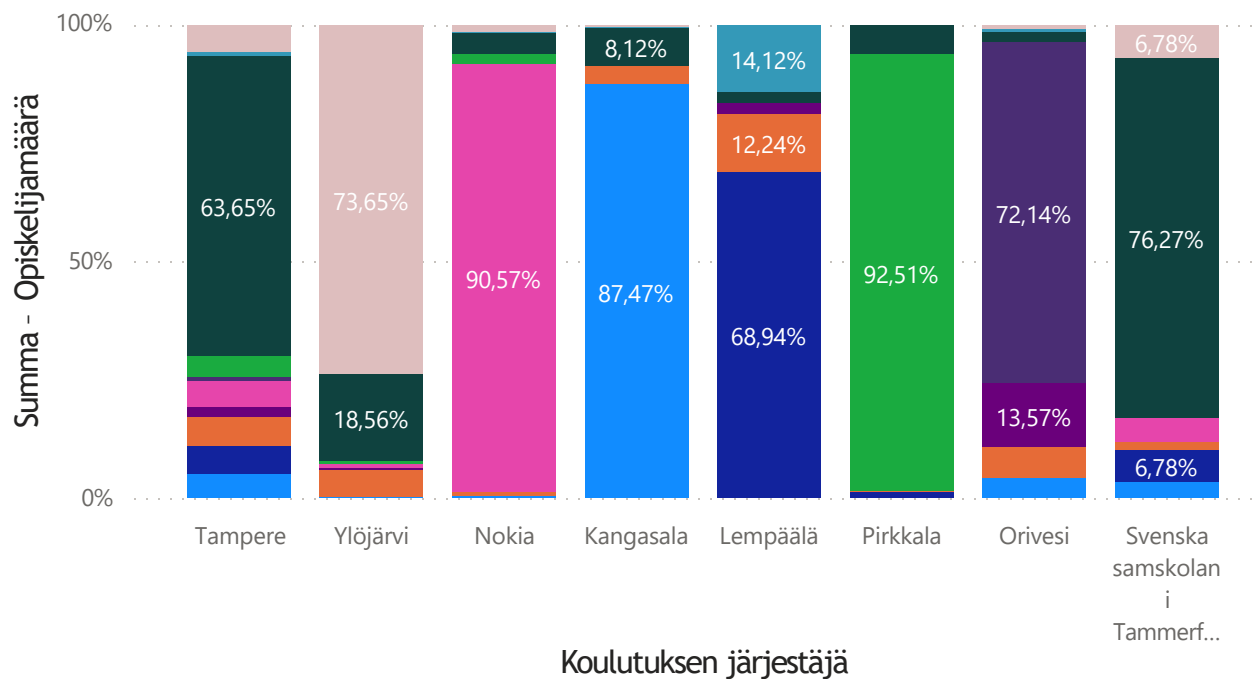
Opiskelijakohtaisen kurssimäärän kehittyminen

Vuodet 2020 2021 2022



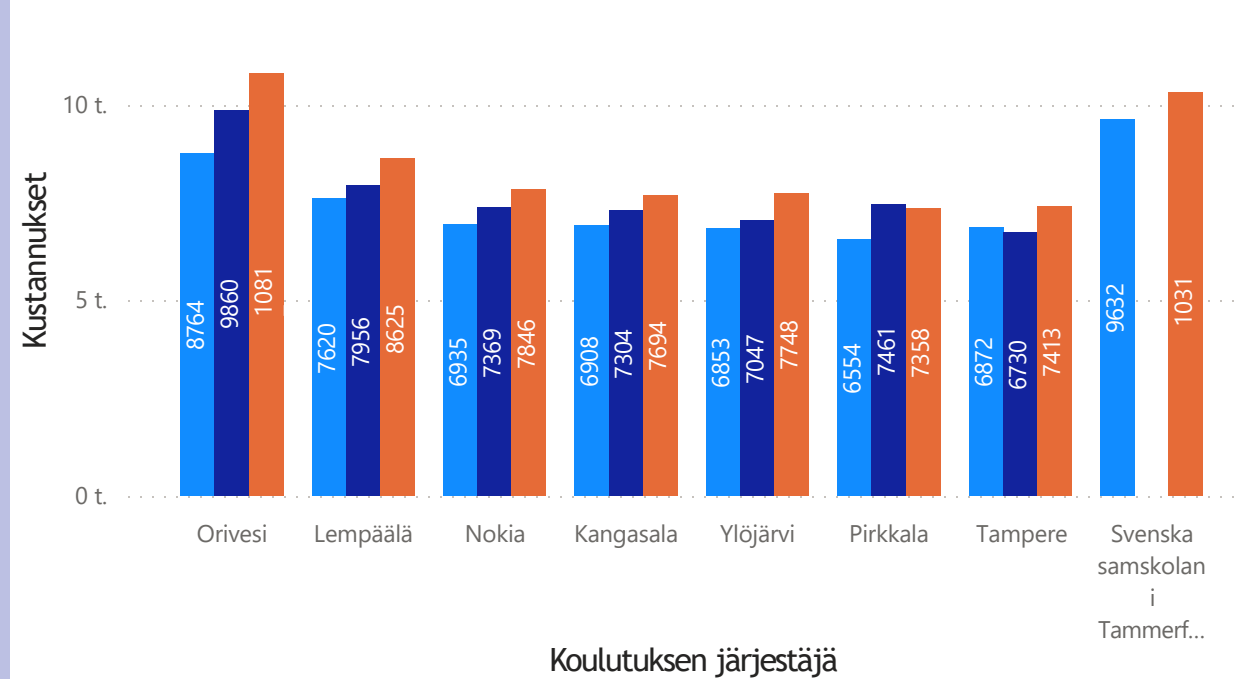
Opiskelijamäärät kotikunnittain

Kotikunta Kangasala Lempäälä Muu Pirkanmaa Muu Suomi Nokia Orivesi Pirkkala



Opiskelijakohtaisten kustannusten kehittyminen

Vuosi 2020 2021 2022

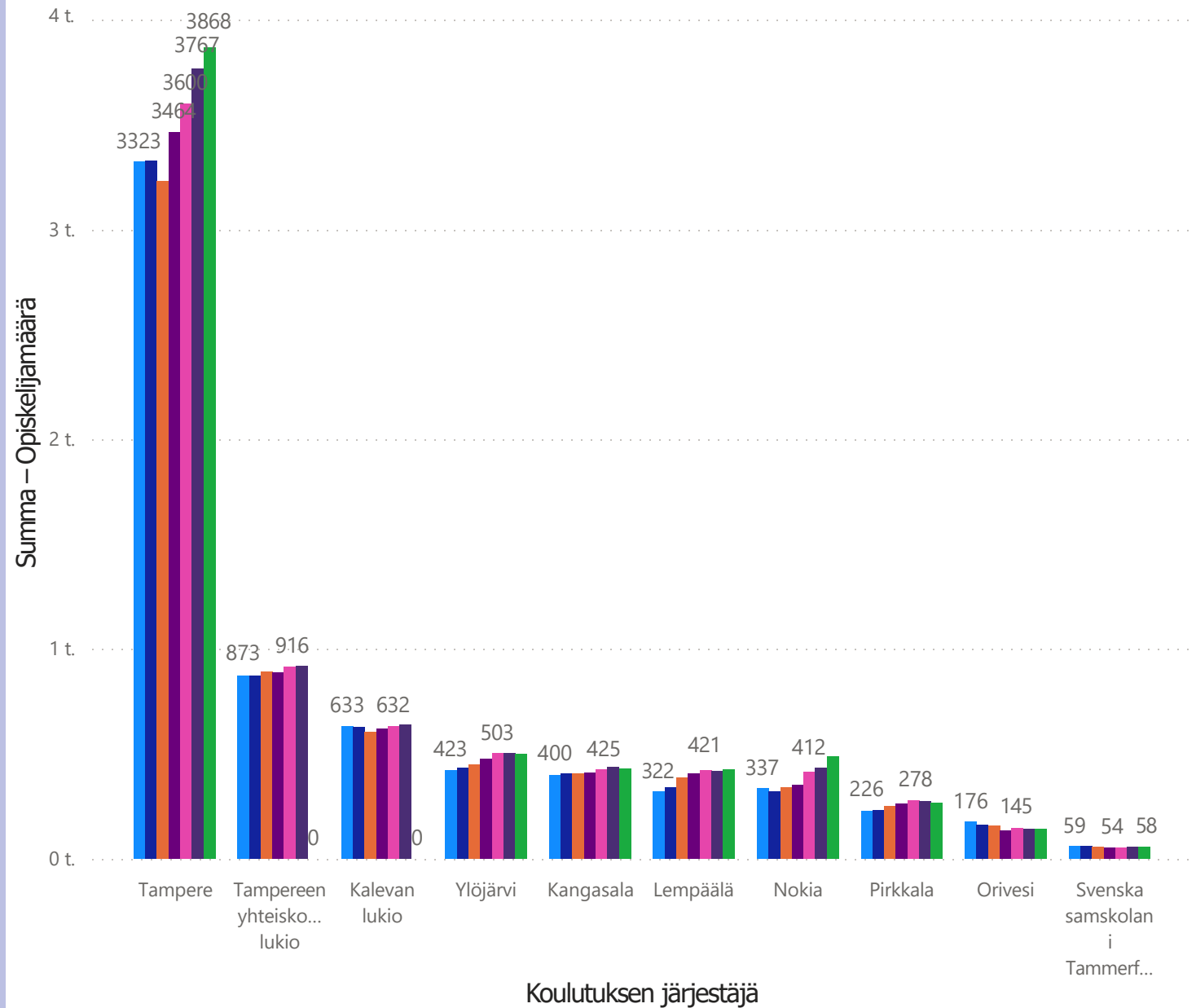


Sivulla esitetään opiskelijamäärän (nuorten oppimäärä) kehittyminen vertailussa mukana olevissa oppilaitoksissa.

Koulutuksen järjestäjä	2016	2017	2018	2019	2020	2021	2022
Ylöjärvi	423	434	450	476	503	504	501
Tampereen yhteiskoulun lukio	873	872	890	888	916	919	0
Tampere	3323	3329	3229	3464	3600	3767	3868
Svenska samskolan i Tammerfors	59	59	57	54	52	58	58
Pirkkala	226	232	250	262	278	272	267
Orivesi	176	162	158	133	145	142	140
Nokia	337	322	339	353	412	434	488
Lempäälä	322	340	386	406	421	417	425
Kangasala	400	406	405	408	425	438	431
Kalevan lukio	633	628	605	619	632	638	0

Opiskelijamäärän kehittyminen, nuorten oppimäärä

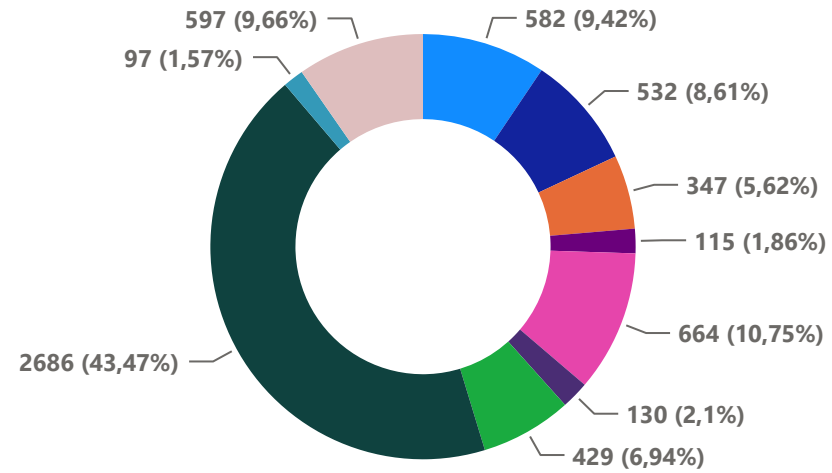
Vuosi ● 2016 ● 2017 ● 2018 ● 2019 ● 2020 ● 2021 ● 2022



Sivulla esitetään miten opiskelijat jakautuvat vertailussa mukana oleviin lukioihin kotikunnittain ja koulutuksen järjestäjittäin.

Kunnallisten koulutuksen järjestäjien lisäksi lukiokoulutusta järjestää kaupunkiseudulla Kalevan lukio, Tampereen normaalikoulu, Tampereen yhteiskoulun lukio, Tampereen steinerkoulu ja Svenska samskolan i Tammerfors.

Opiskelijamäärä kotikunnittain



- Kotikunta**
- Kangasala
 - Lempäälä
 - Muu Pirkanmaa
 - Muu Suomi
 - Nokia
 - Orivesi
 - Pirkkala
 - Tampere
 - Vesilahti
 - Ylöjärvi

Vuosi

2019

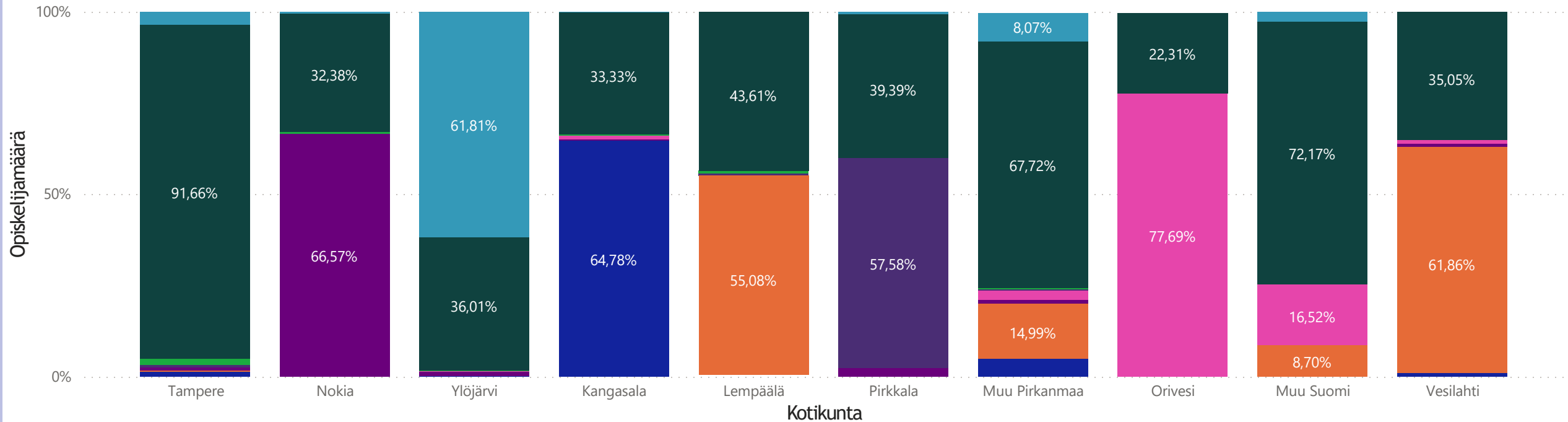
2020

2021

Opiskelijamäärät kotikunnittain

2022

Koulutuksen järjestäjä ■ Kangasala ■ Lempäälä ■ Nokia ■ Orivesi ■ Pirkkala ■ Svenska samskolan i Tammerfors ■ Tampere ■ Ylöjärvi

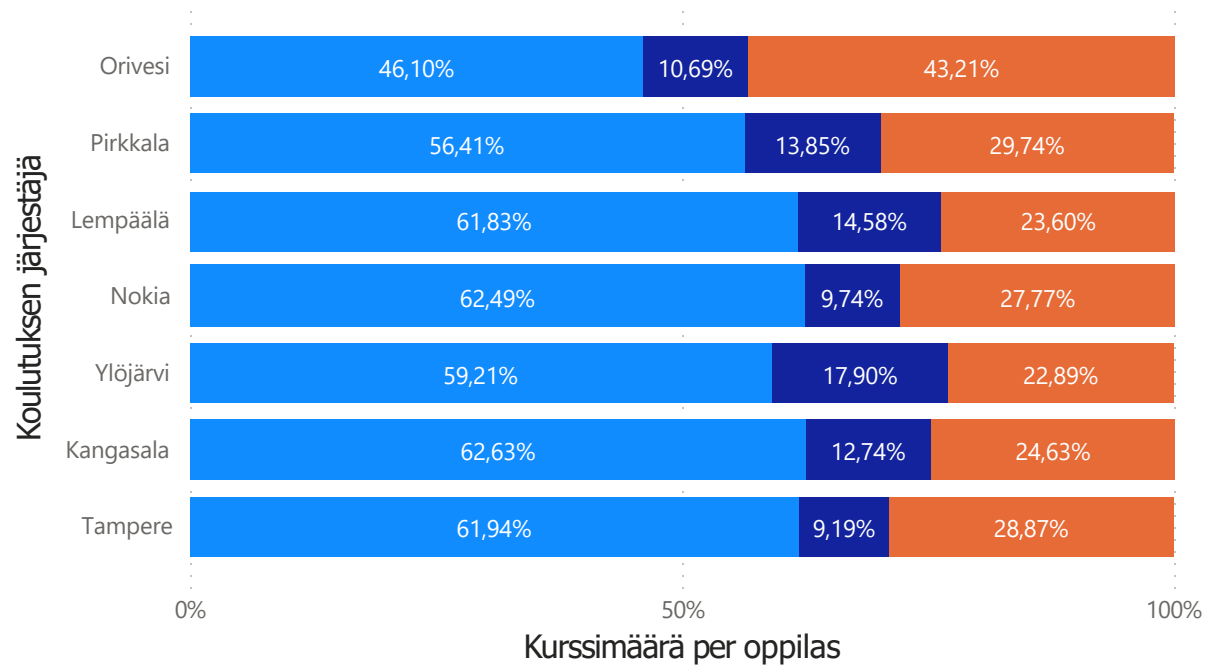


Raporttisivulla tarkastellaan opiskelijakohtaisia kurssimääriä ja niiden kehittymistä.

Luvut sisältävät koulutuksen järjestäjien pakollisten, syventävien ja soveltavien kurssien määrät. Opetushallituksen [sivustolla](#) on lisätietoa kurssityypeistä.

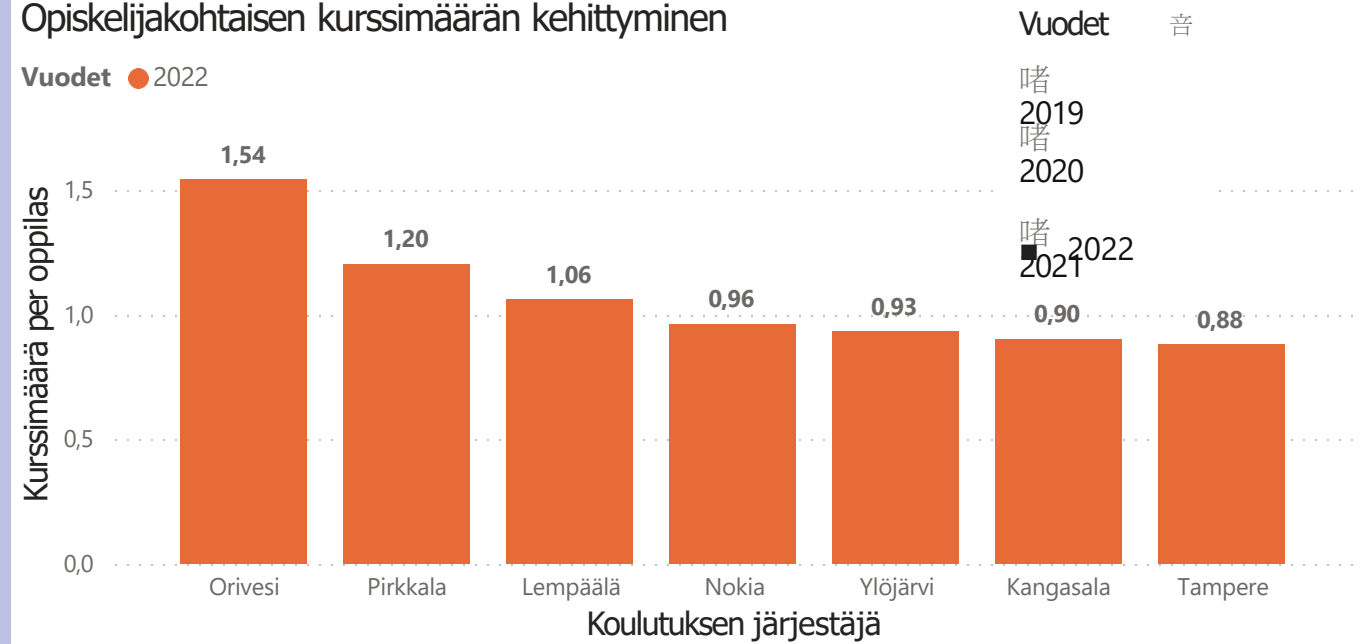
Kurssien jakautuminen

Kurssityyppi ● Pakolliset kurssit ● Soveltavat kurssit ● Syventävät kurssit



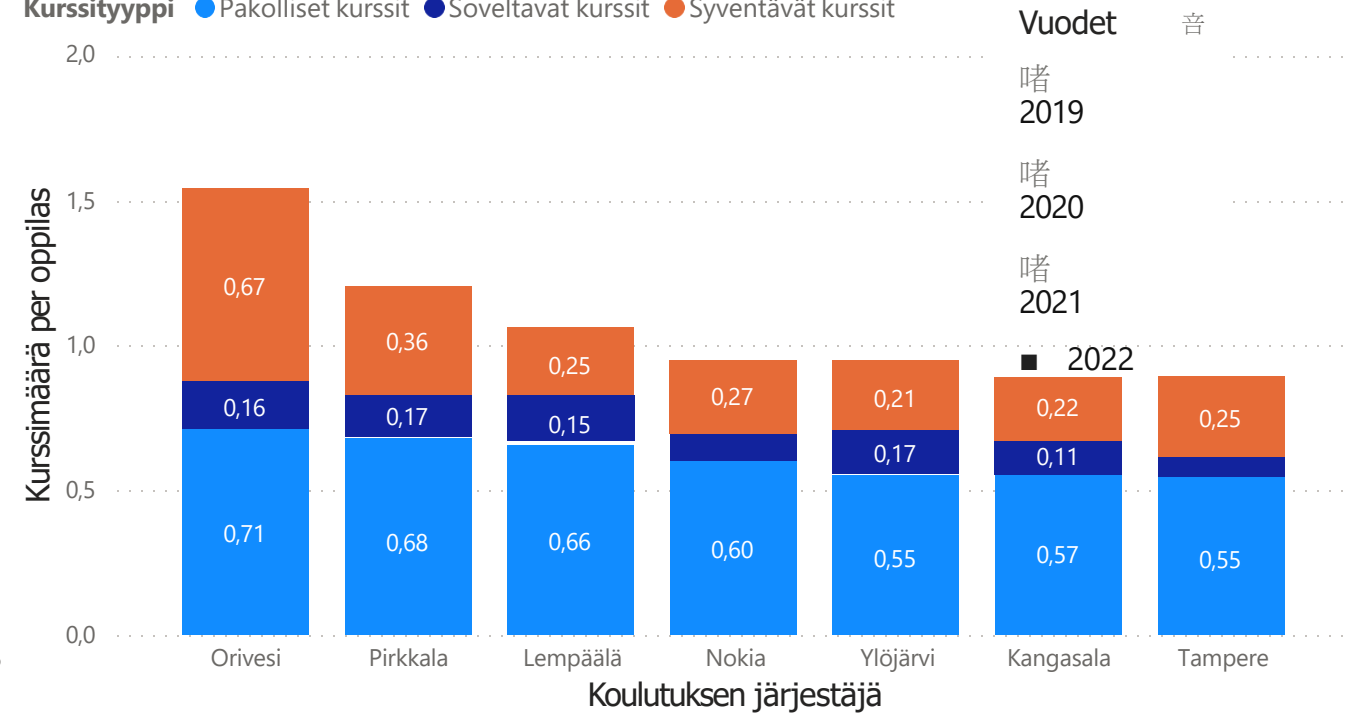
Opiskelijakohtaisen kurssimäärän kehittyminen

Vuodet ● 2022



Opiskelijakohtainen kurssimäärä

Kurssityyppi ● Pakolliset kurssit ● Soveltavat kurssit ● Syventävät kurssit

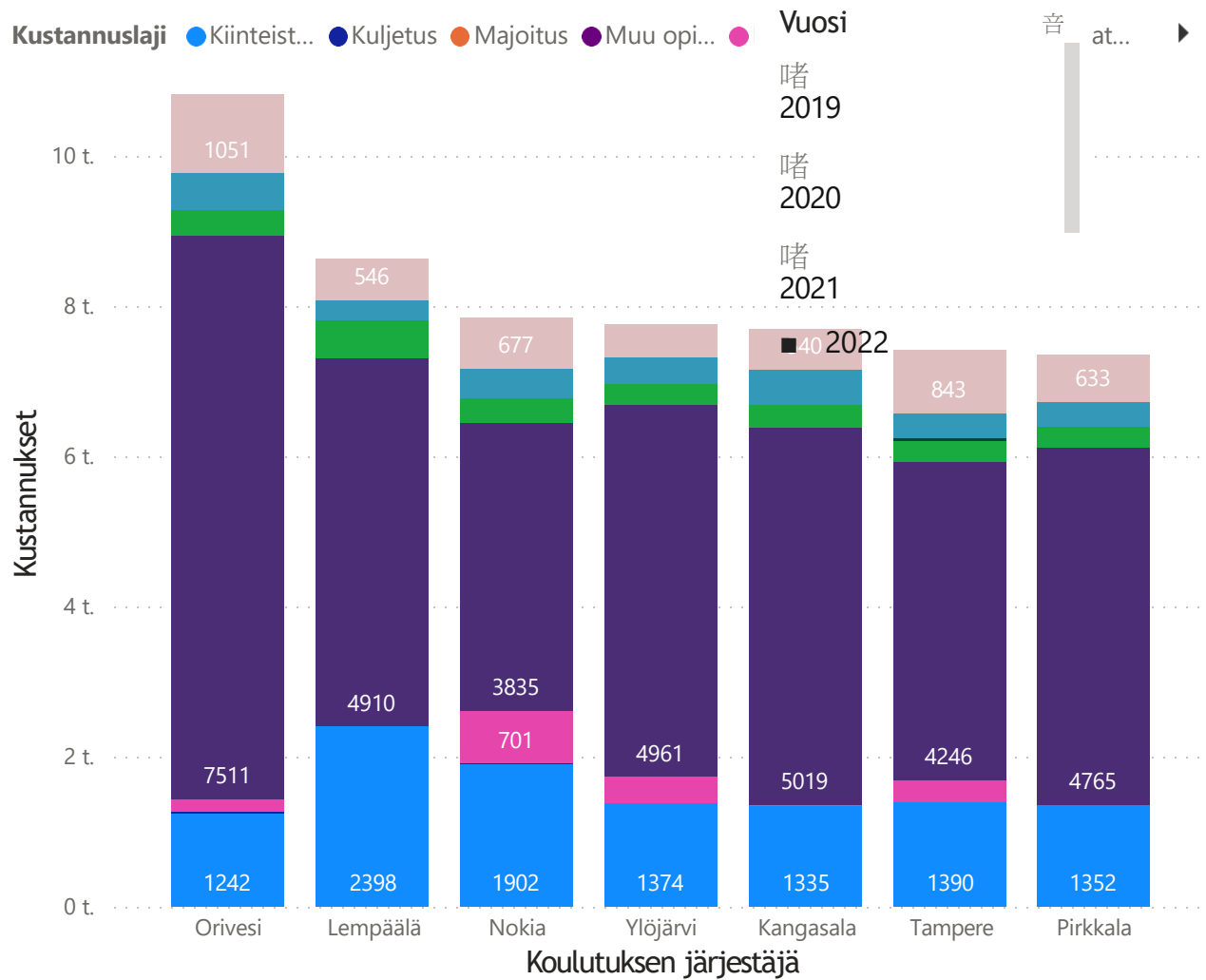


Sivulla esitetään koulutuksen järjestäjän kustannukset per opiskelija.

Lukiokoulutuksen yksikköhinnan laskennassa on opiskelijamäärässä käytetty seuraavia kertoimia, jotka ovat samoja, joiden perusteella valtionosuudetkin määräytyvät:

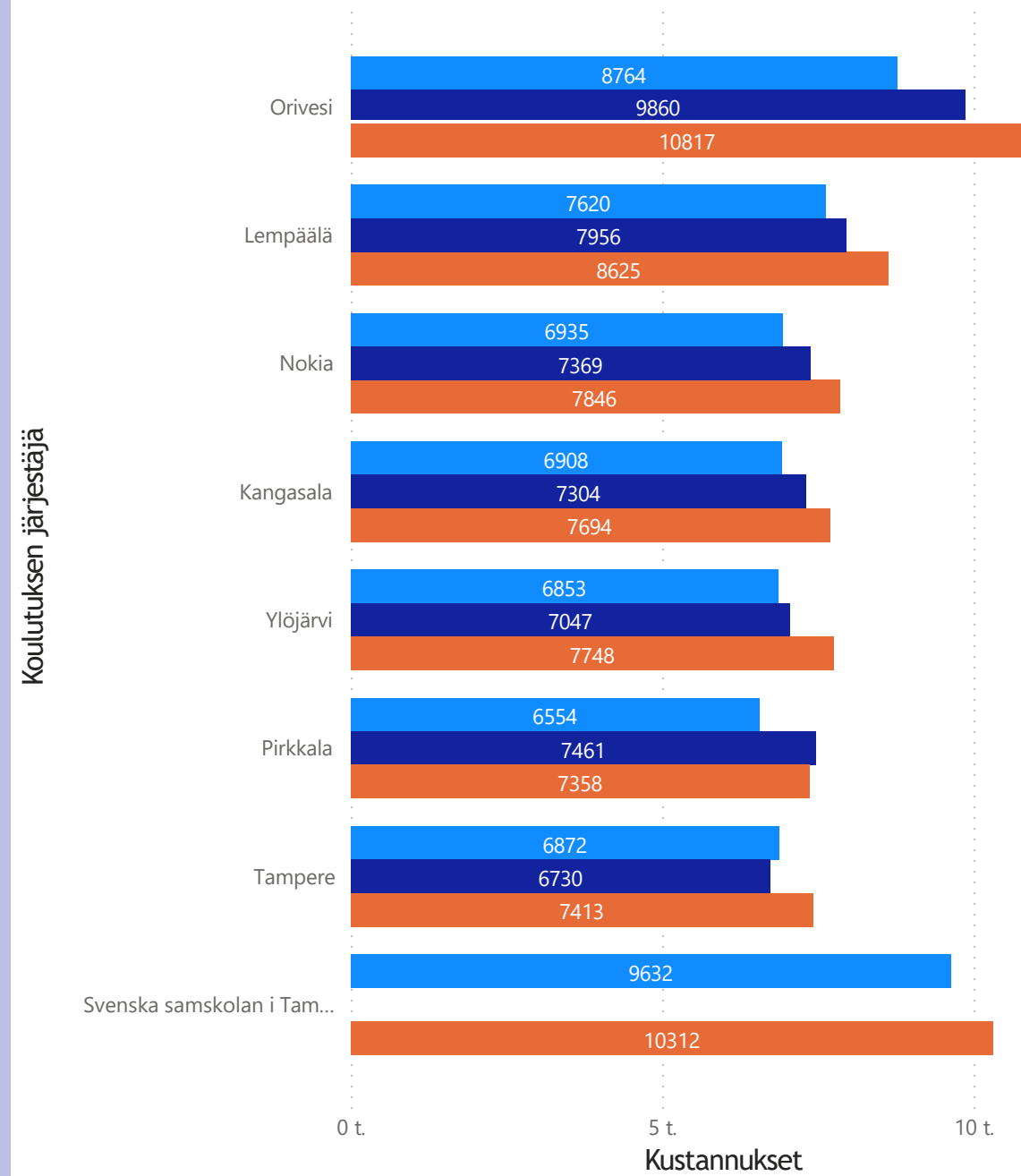
- Aikuisten oppimäärää suorittavien kerroin 0,65
- Valmistavan koulutuksen kerroin on 1,21
- Erityisenkoulutustehtävän lisäkertoimet:

Lukiokoulutuksen järjestämisen kustannukset per oppilas



Opiskelijakohtaisten kustannusten kehittyminen

Vuosi ● 2020 ● 2021 ● 2022

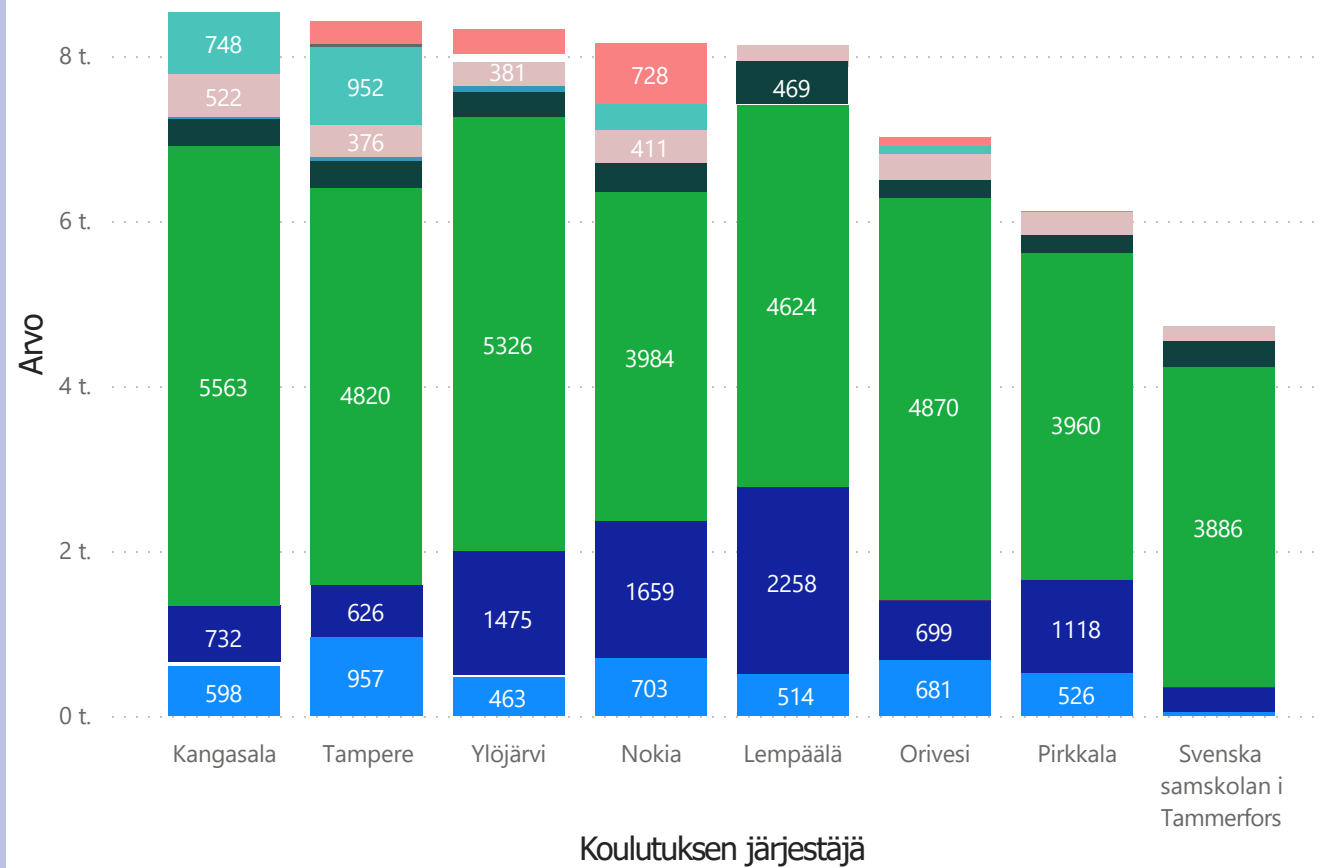


Sivulla esitetään kurssihinnan muodostuminen kustannuslajeittain ja sen kehittyminen.



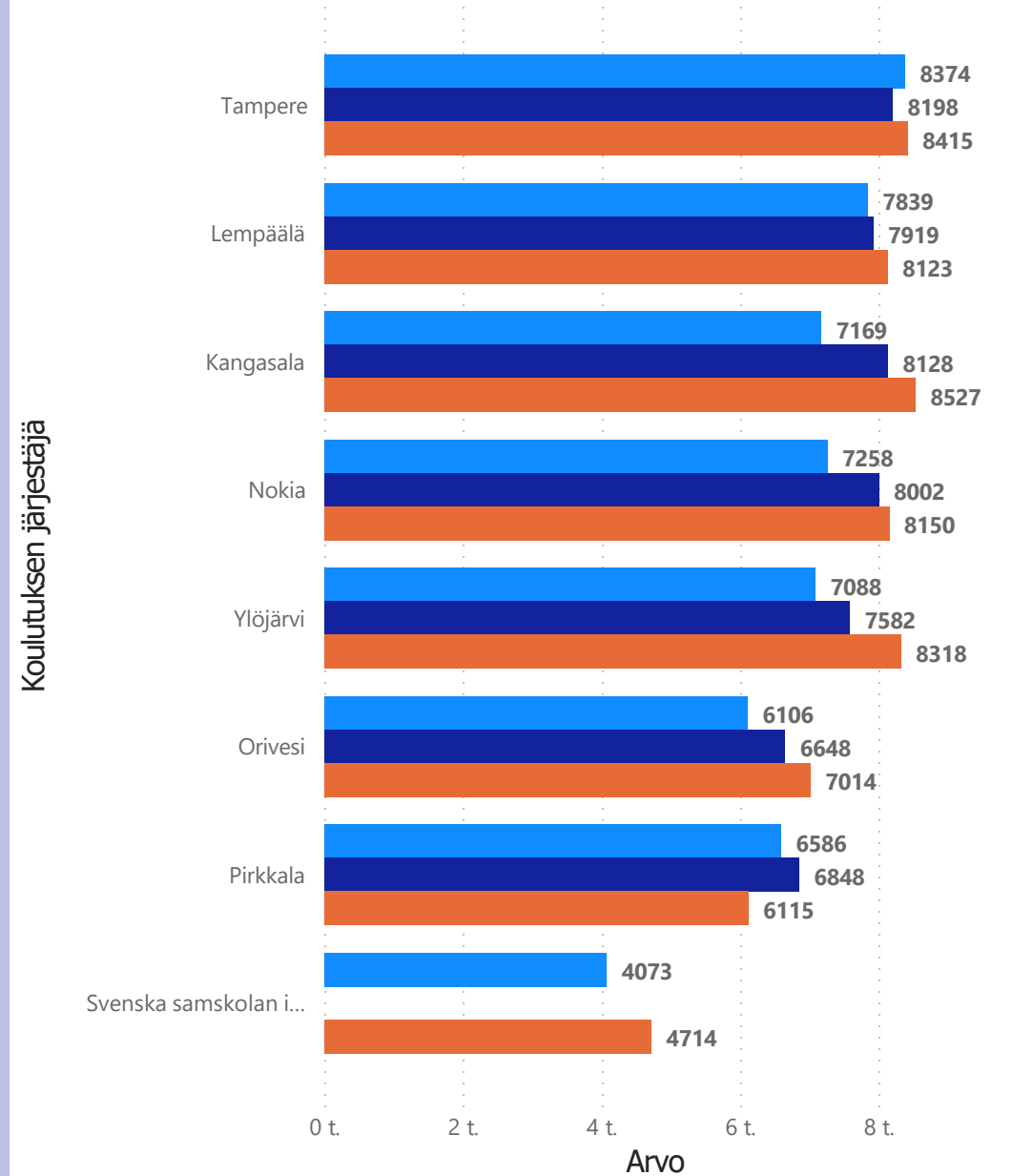
Lukiokoulutuksen kurssihinta kustannuslajeittain

Kustannuslaji ● Hallinto ● Kiinteistöjen ... ● Kotikunna... ● Kuljetus ● Majoitus ● Muu opis... ● Opetus ▶



Lukiokoulutuksen kurssihinnan kehittyminen

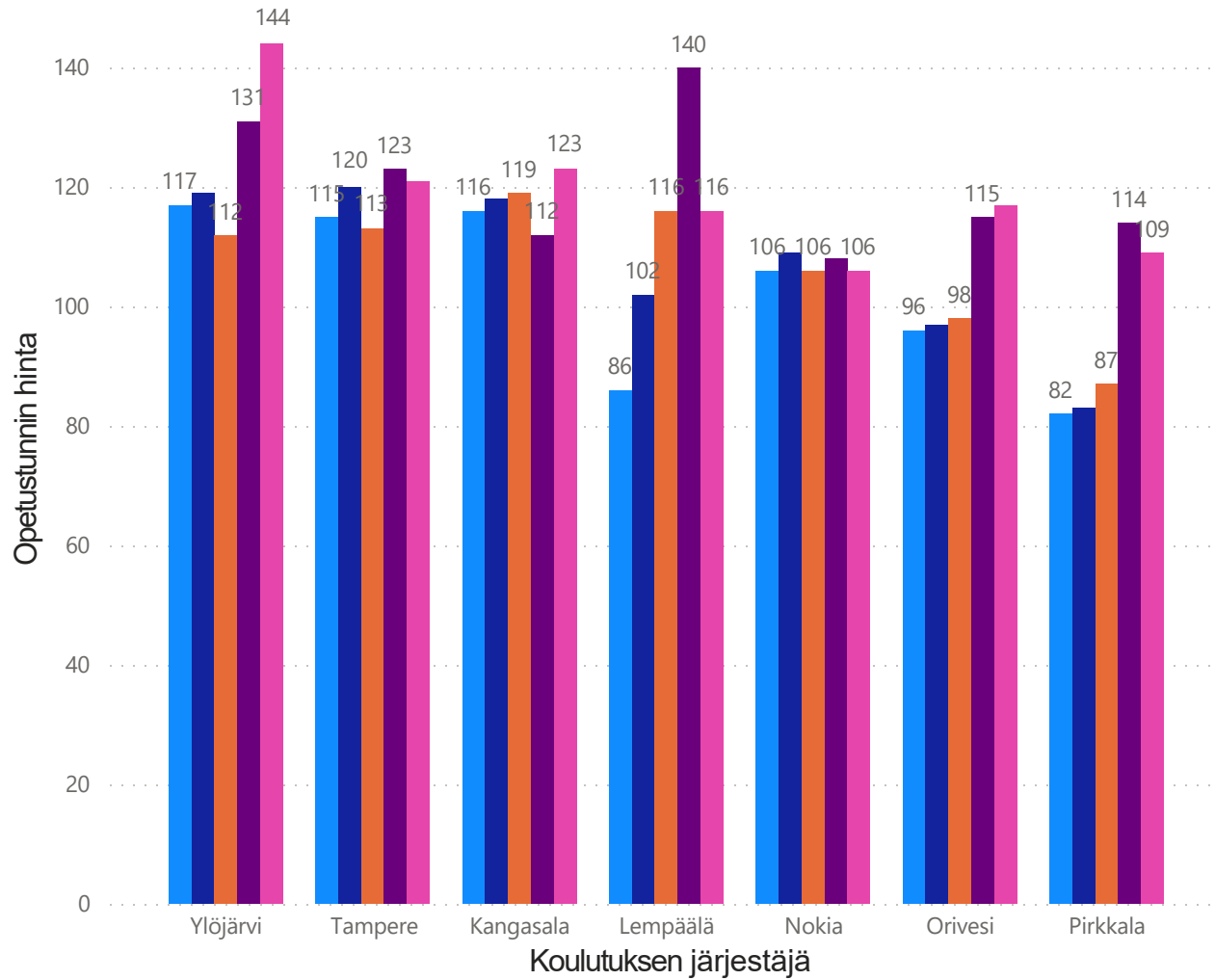
Vuosi ● 2020 ● 2021 ● 2022



Tiedot opetustunnin hinnasta ja opetustunnit/opiskelija perustuvat Opetushallituksen valtionosuusraportteihin.

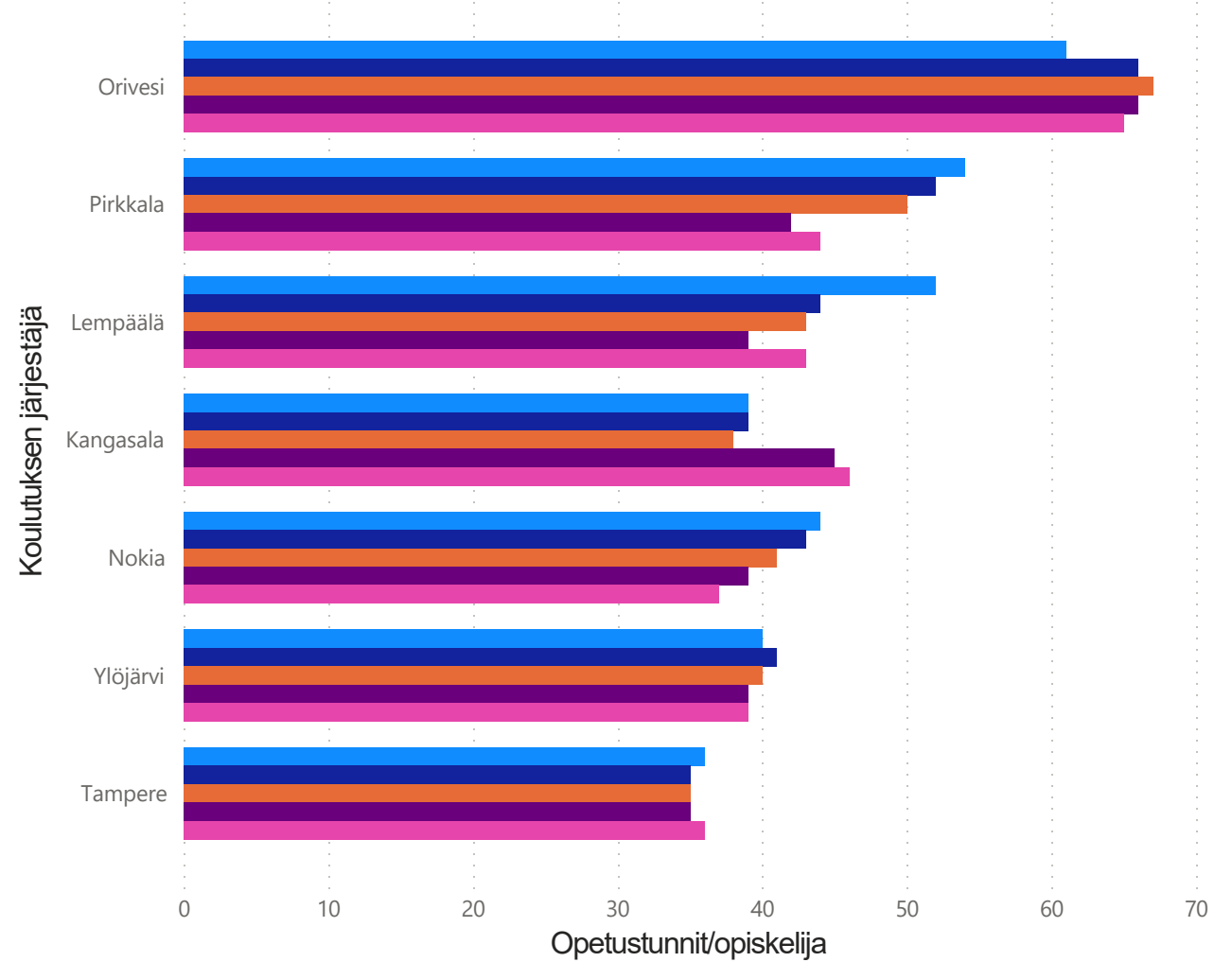
Opetustunnin hinta, tekijä Koulutuksen järjestäjä ja Vuosi

Vuosi ● 2018 ● 2019 ● 2020 ● 2021 ● 2022



Opetustunnit/opiskelija, tekijä Koulutuksen järjestäjä ja Vuosi

Vuosi ● 2018 ● 2019 ● 2020 ● 2021 ● 2022



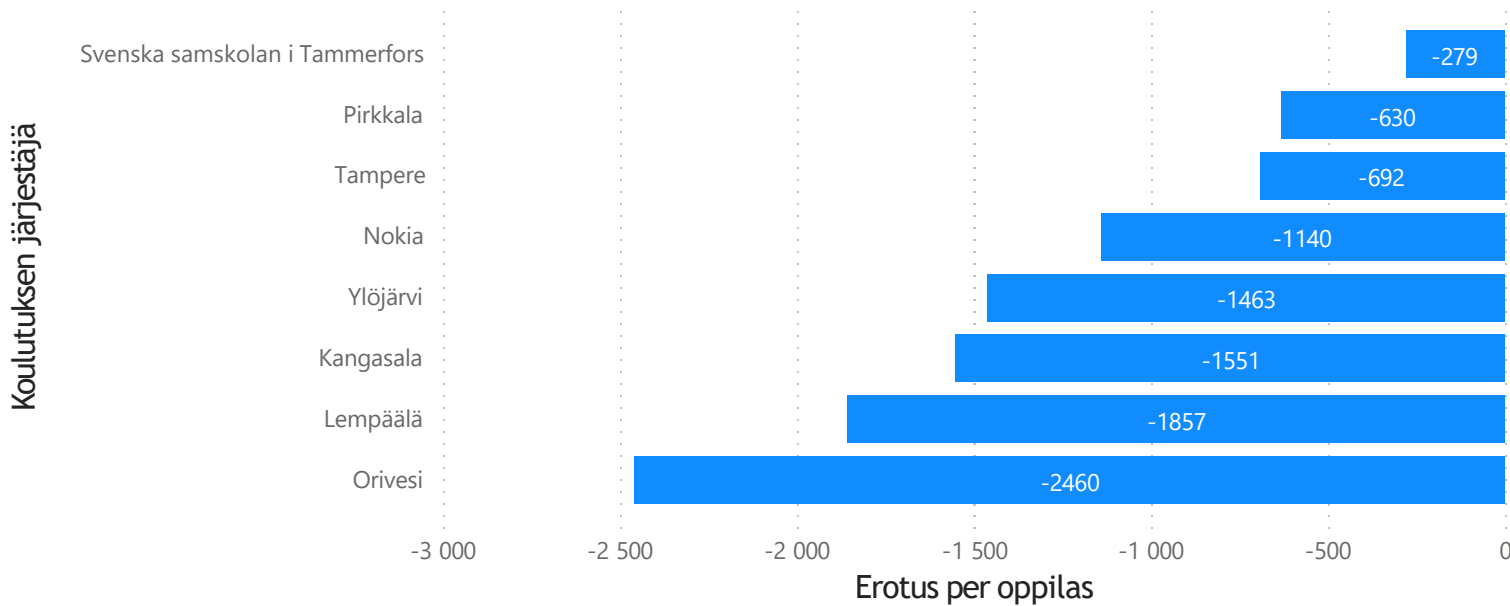
Koulutuksen järjestäjät saavat lukiokoulutuksen järjestämiseen valtionosuusrahoitusta. Tällä raporttisivulla tarkastellaan kustannusten ja valtionosuusrahoituksen suhdetta.

Kustannukset sisältävät myös kiinteistöjen rahoituskustannukset, jotka eivät ole mukana valtionosuusjärjestelmän rahoituspohjassa. Julkisten toimijoiden kustannukset eivät sisällä arvonlisäveroa.

Opetus- ja kulttuuriministeriö myöntää luvan lukiokoulutuksen

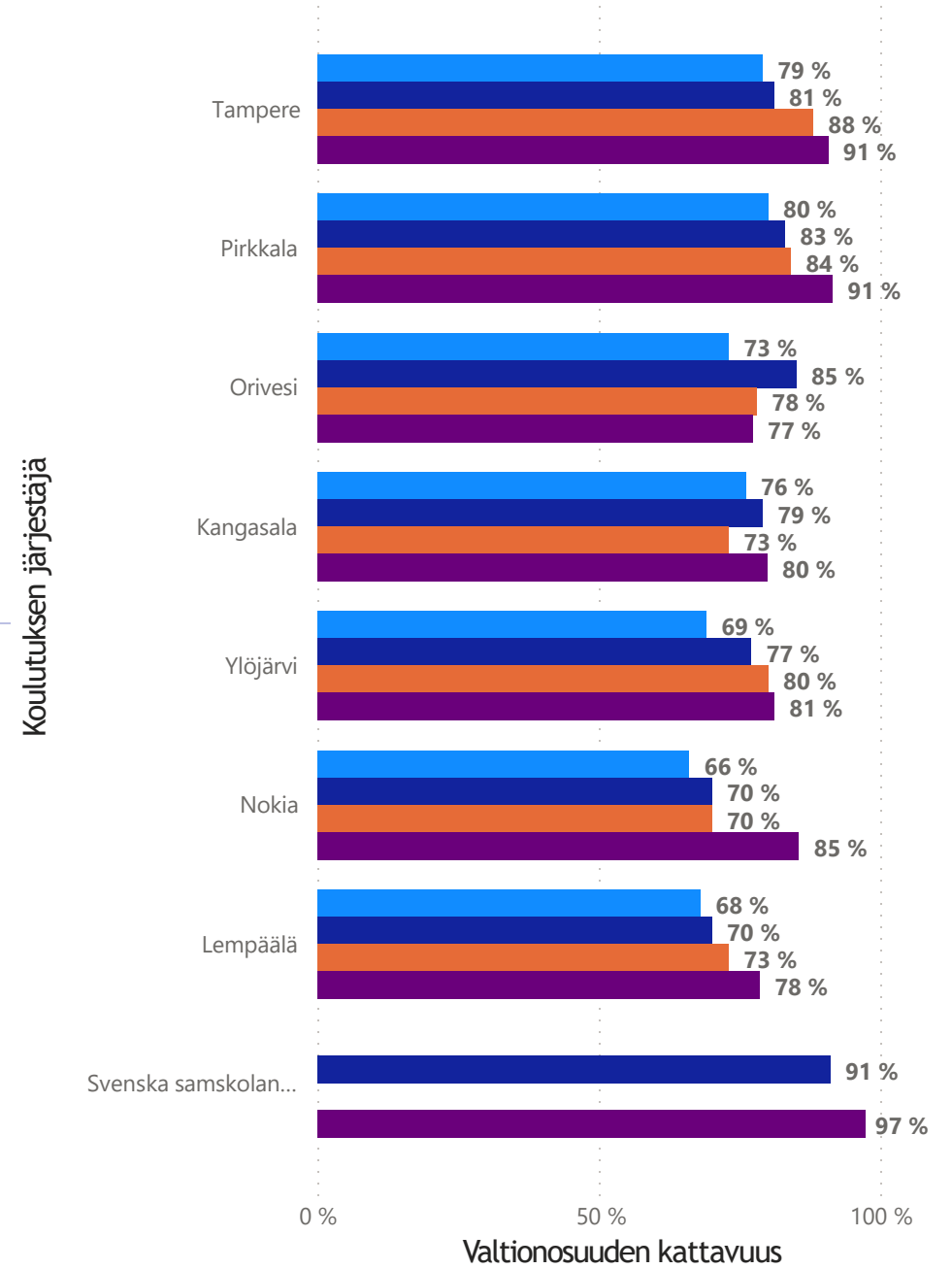
Vuosi		Valtionosuus	Kustannukset yhteensä	
2019	Kangasala	2917051	3653270	-736219
	Lempäälä	2761949	3519758	-757809
2020	Nokia	3049745	3568158	-518413
2021	Orivesi	1174637	1520374	-345737
2022	Pirkkala	1729814	1891701	-161887
	Svenska samskolan i Tammerfors	548446	563714	-15268
	Tampere	28104162	30997785	-2893623
	Ylöjärvi	3407112	4199958	-792846
	Nokia	43692916	49914718	

Oppilas-kohtaisen valtionosuuden ja kustannusten ero



Valtionosuuden kattavuus

Vuosi ● 2019 ● 2020 ● 2021 ● 2022



Vuosi 音 Oppilaan kotikunta ja koulutuksen järjestäjä

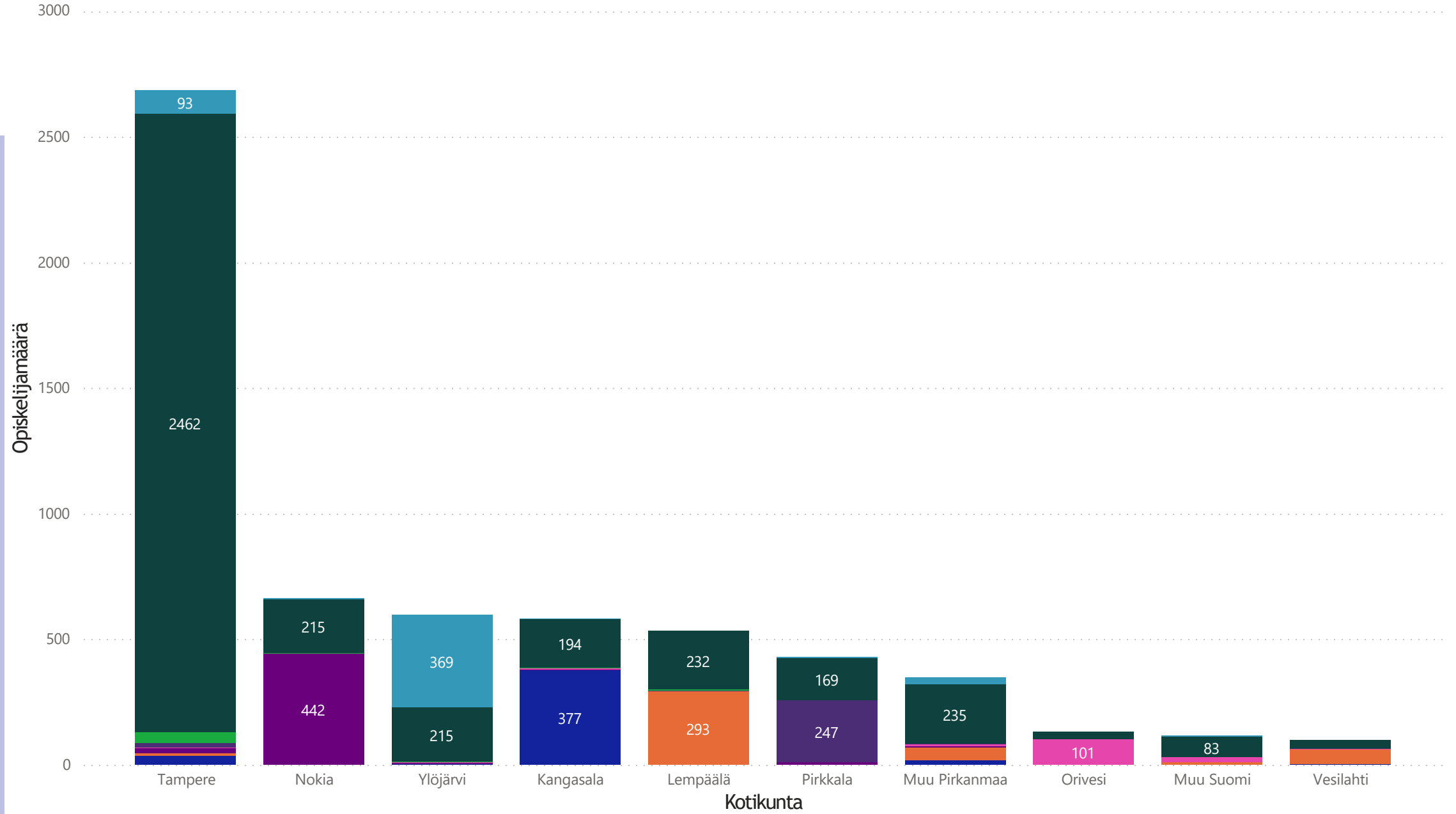
2019

2020

2021

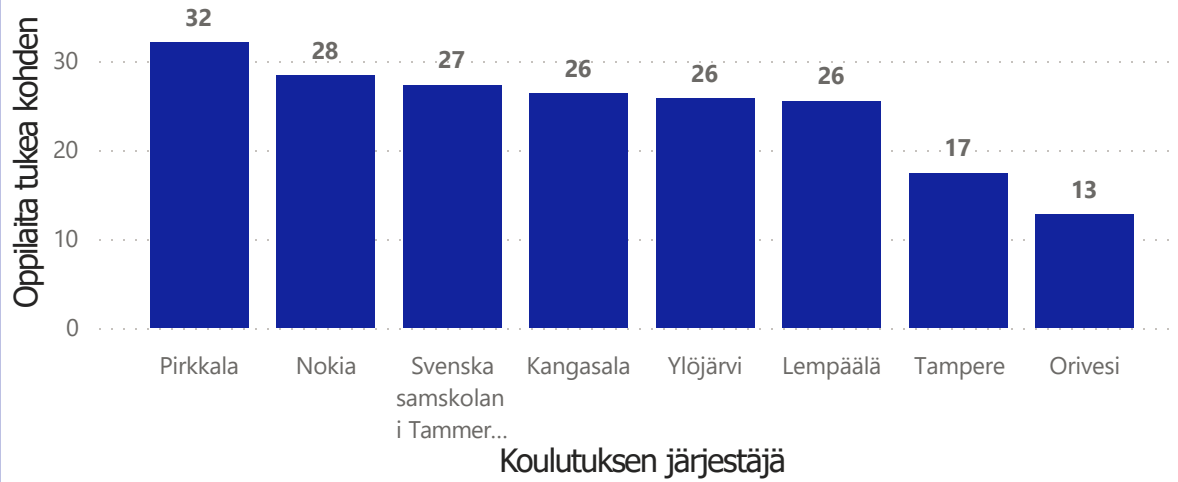
■ 2022

Koulutuksen järjestäjä ● Kangasala ● Lempäälä ● Nokia ● Orivesi ● Pirkkala ● Svenska samskolan i Tammerfors ● Tampere ● Ylöjärvi



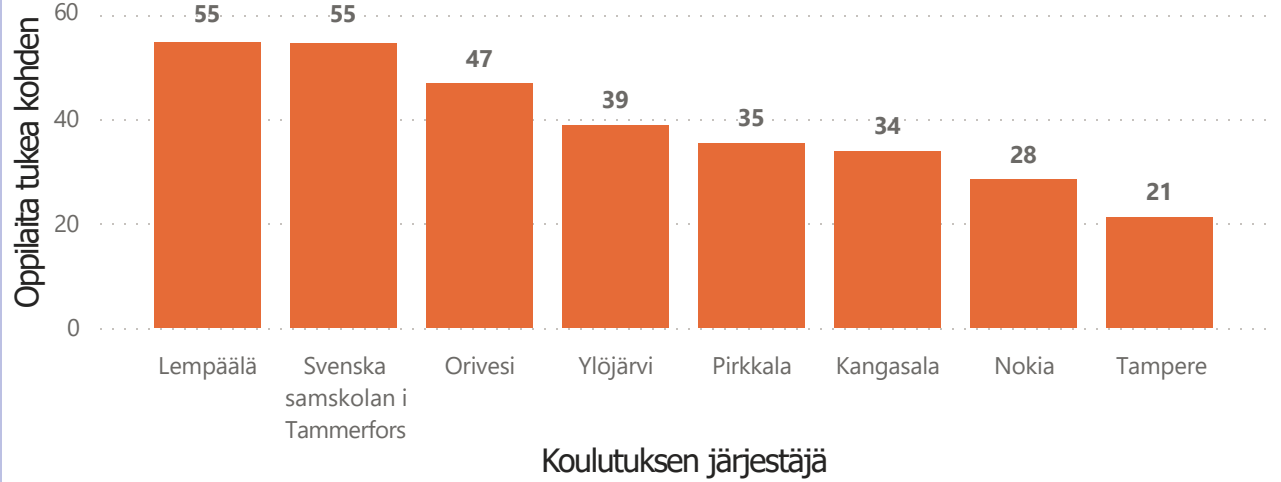
Oppilaat per erityisopetuksen resurssi, viikkotunti

Tunnusluvut ● Erityisopetuksen resurssit



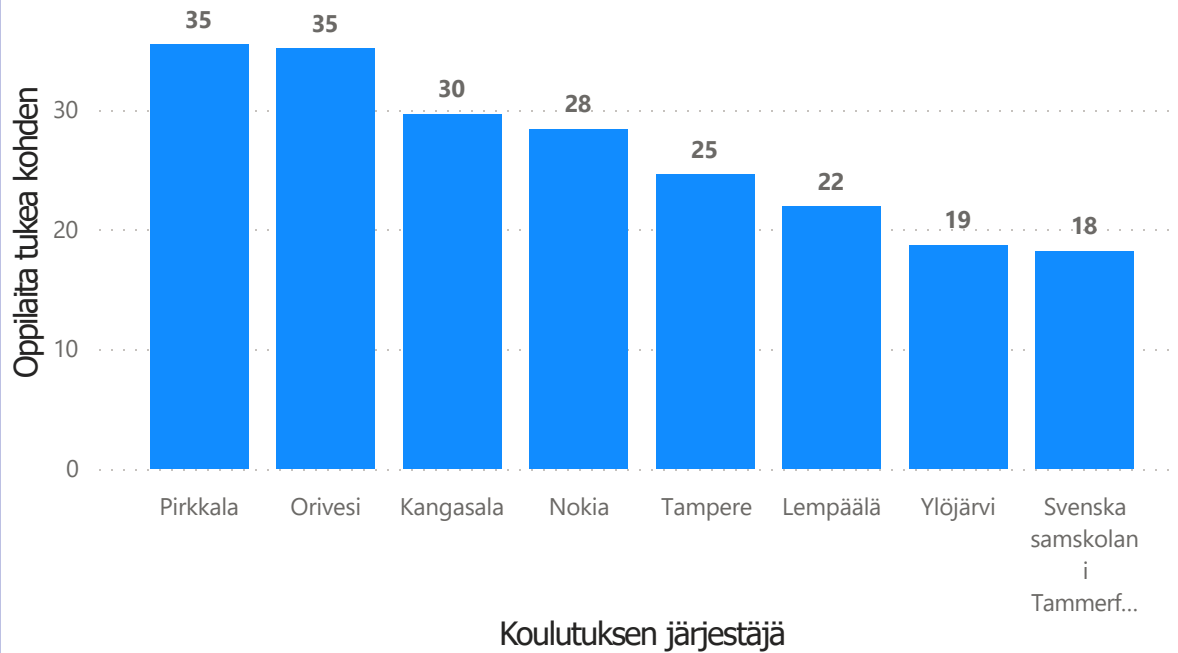
Oppilaat per koulupsykologiresurssi, viikkotunti

Tunnusluvut ● Koulupsykologipalvelut



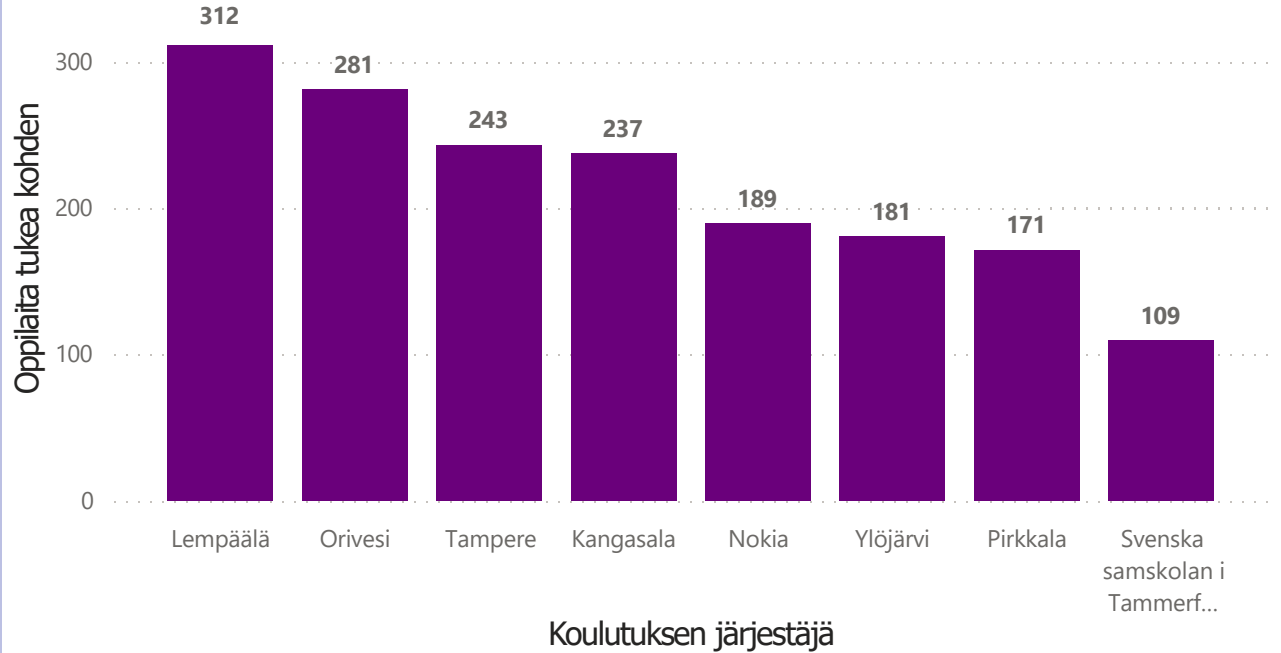
Oppilaat per kuraattoriресurssi, viikkotunti

Tunnusluvut ● Kuraattoripalvelut



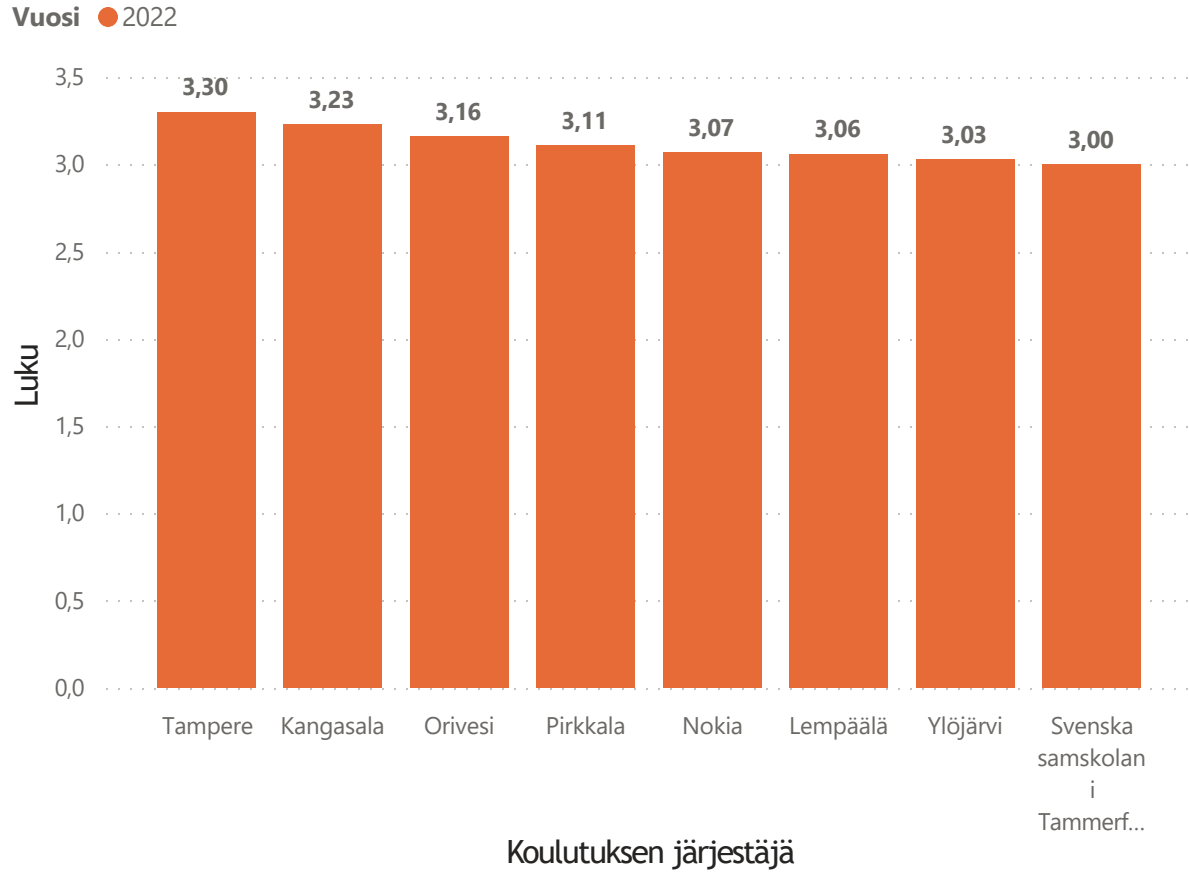
Oppilaat per opinnonohjauksen resurssi, henkilötyövuosi

Tunnusluvut ● Opinto-ohjaajat



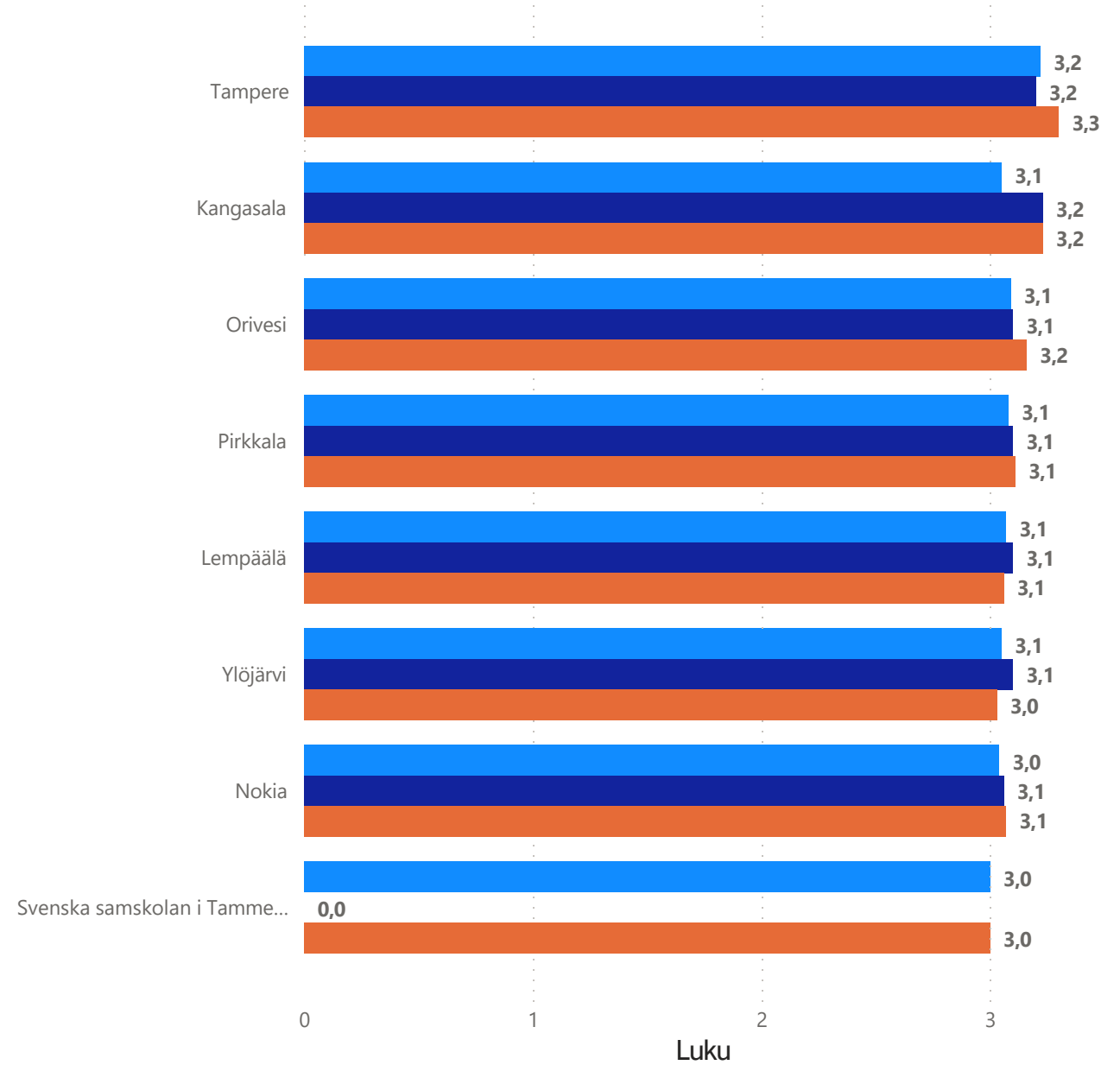
Opiskeluajan kehittyminen koulutuksen järjestäjän mukaan

Keskimääräinen opiskelu-aika vuonna 2022



Keskimääräisen opiskeluajan kehitys

Vuosi ● 2020 ● 2021 ● 2022



Lukiokoulutuksen kustannuslajeista

Opetus

- opetus ja siihen välittömästi liittyvä toiminta
- lukion erityisopetus
- maahanmuuttajien ja vieraskielisten lukiokoulutukseen valmistava koulutus
- Lukiokoulutuksen yhteyteen myönnetyn järjestämisluvan mukainen tutkintokoulutukseen valmentava koulutus
- opetuksen ja opiskelijan ohjaus
- opettajien henkilöstökoulutus (myös koulutukseen liittyvät majoitus- ja matkakulut)
- opetukseen liittyvien materiaalien ja palvelujen ostot, koneiden ja kalusteiden huolto ja vuokrat
- muut kuin kodin ja koulun väliset kuljetuskustannukset
- rehtorien palkkauksesta opetustoiminnan osuus
- opetukseen tai sen laatuun liittyvät hankkeet

Oppimateriaalit ja välineet

- Kaikki opiskelijoille tarjottujen oppimateriaalien ja välineiden kustannukset, jotka ovat kirjattu käyttötalouden menoksi (ei investoinniksi).

Majoitus

- Lukiokoulutuksen opiskelijoille tarjotun majoituksen kustannukset.

Yhteenveto

- Lukiokoulutuksen oppilasmäärä on kasvanut edelliseen vuoteen verrattuna. Kasvu selittyy Tampereen ja Nokian lukiokoulutuksen aloituspaikkojen kasvulla.
- Opiskelijakohtaiset kustannukset kasvoivat lähes jokaisessa kunnassa. Oppivelvollisuus laajentui toiselle asteelle 1.8.2021 alkaen opinnot aloittavasta ikäluokasta. Koulutuksenjärjestäjäkohtaisesti käytänteet oppimateriaalin ja -välineiden maksullisuudesta ovat vaihdelleet. Siten maksuttomuuden vaikutus opiskelijakohtaisiin kustannuksiin ei ole toistaiseksi vertailtavissa eri koulutuksenjärjestäjien välillä. Opiskelijakohtaiset kustannukset ovat varmimmin vertailtavissa vuodesta 2025 eteenpäin kun kaikki lukio-opiskelijat ovat maksuttomuuden piirissä.
- Kurssihinta kasvoi edelliseen vuoteen verrattuna. Kurssihinnan historiatietoja on korjattu. TOTT –tiedot sisältävät uusia kustannuslajeja, joten historiatiedot eivät ole täysin vertailukelpoisia.
- Vertailuun on lisätty kuntien itse valtionosuusjärjestelmään ilmoittama tieto opetustunnin hinnasta ja opiskelijakohtaisista opetustunneista.
- Valtionosuuksien kattavuus on parantunut edelliseen vuoteen verrattuna.
- Seututasolla keskimääräinen opiskeluaika on noussut edellisen vuoden tasolta.

