

Lukiokoulutuksen seutuvertailu

[View in Power BI](#) ↗

Last data refresh:
29.9.2021 16.13.27 UTC

Downloaded at:
9.12.2021 7.36.03 UTC



Lukiokoulutuksen seutuvertailu

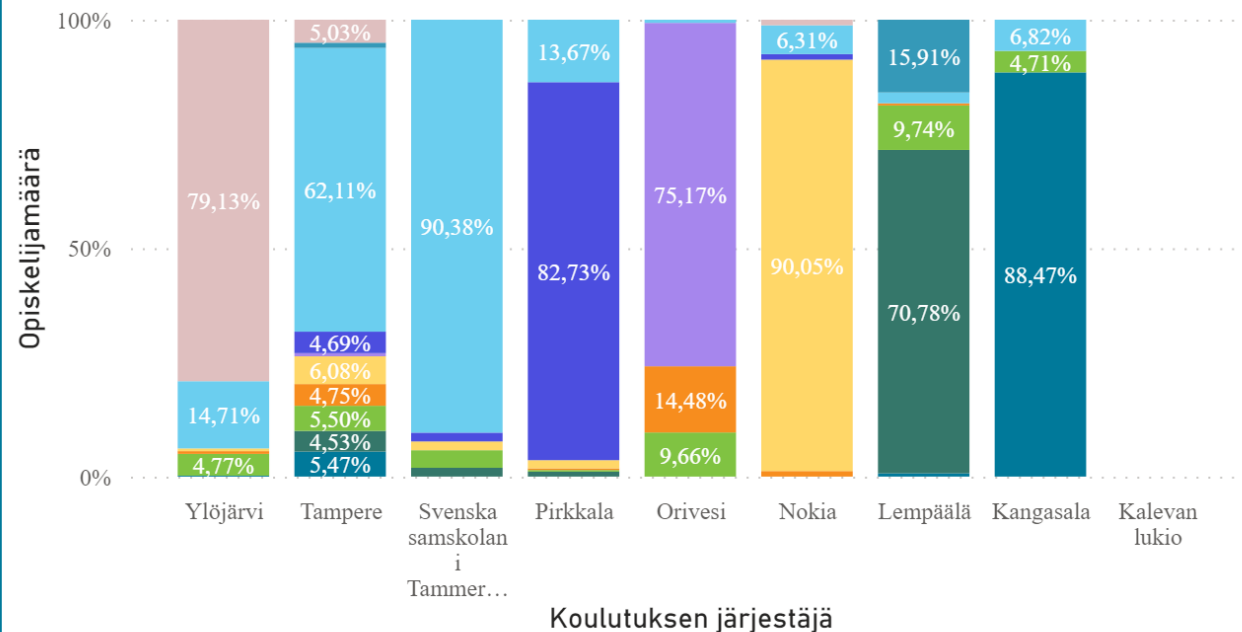
Lukiokoulutuksen seutuvertailu tarjoaa ajantasaista vertailutietoa eri koulutuksen järjestäjien toiminnasta ja kustannuksista. Tässä raportissa on mukana sekä toiminnallisia vertailutietoja että taloudellisia tunnuslukuja. Se antaa kuvan kaupunkiseudun lukiokoulutuksesta ja toimii tietopankkina niin valmistelulle kuin päätöksenteolle.

Pyrkimyksenä on hyödyntää tietoa, jota kerätään jo nyt, jotta tietojenkeruu ei tarpeettomasti rasita kuntia. Kustannustiedoissa noudatetaan Taloustilasto 41-mukaisia rajauksia. Mukana ovat kaupunkiseudulla toimivat kunnalliset lukiokoulutuksen järjestäjät. Yksityisillä koulutuksen järjestäjistä Kalevan lukio on osallistunut vertailuun. Tunnuslukujen tarkempi analyysi ja niiden merkitysten arvottaminen tehdään kunnissa niiden omista lähtökohdista.

Valitse alta tarkasteltava vuosi

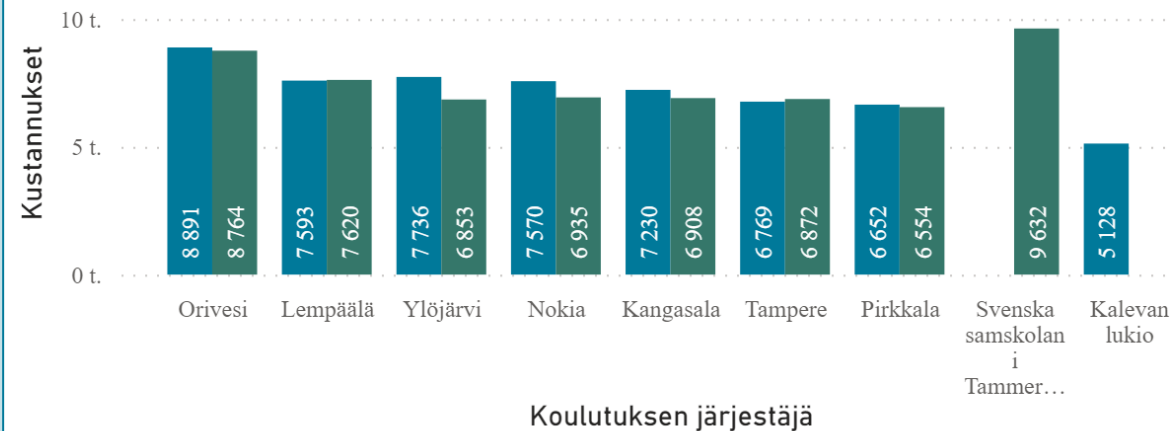
- 2019
- 2020

Opiskelijamäärät kotikunnittain



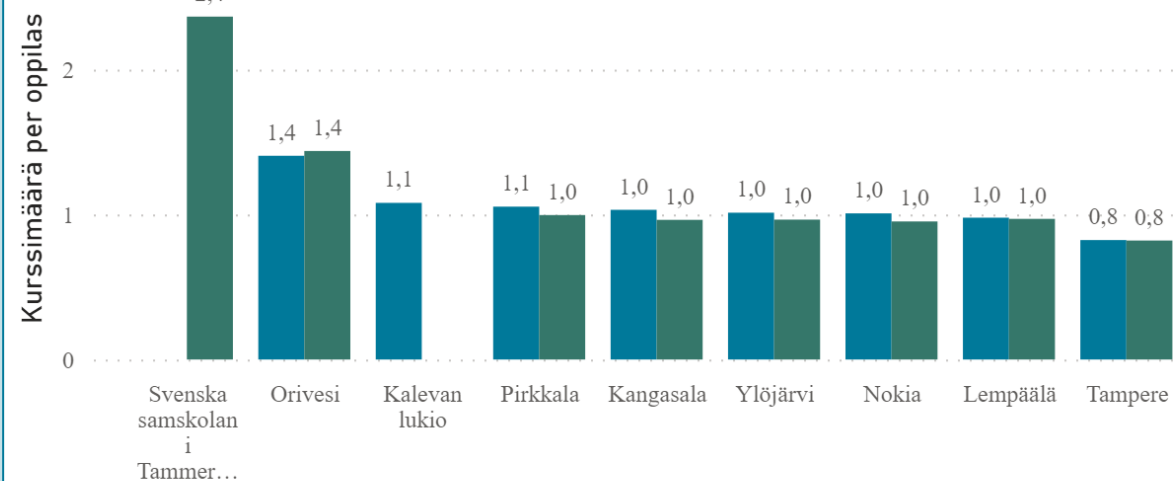
Opiskelijakohtaisten kustannusten kehittyminen

Vuosi ● 2019 ● 2020



Opiskelijakohtaisen kurssimäärän kehittyminen

Vuodet ● 2019 ● 2020

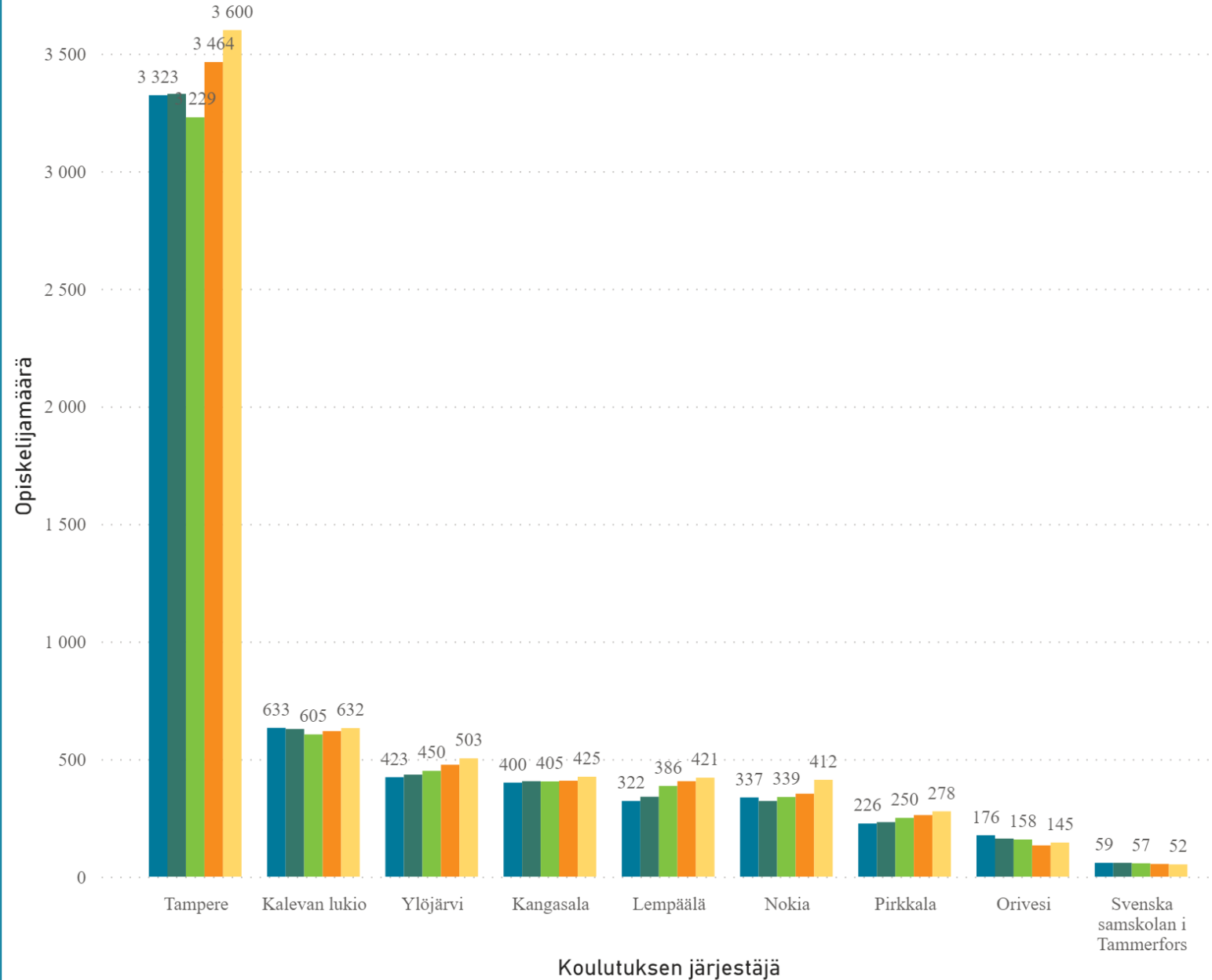


Sivulla esitetään opiskelijamäärän kehittyminen vertailussa mukana olevissa lukioissa.

Koulutuksen järjestäjä	2016	2017	2018	2019	2020
Kalevan lukio	633	628	605	619	632
Kangasala	400	406	405	408	425
Lempäälä	322	340	386	406	421
Nokia	337	322	339	353	412
Orivesi	176	162	158	133	145
Pirkkala	226	232	250	262	278
Svenska samskolan i Tammerfors	59	59	57	54	52
Tampere	3 323	3 329	3 229	3 464	3 600
Ylöjärvi	423	434	450	476	503
Yhteensä	5 899	5 912	5 879	6 175	6 468

Opiskelijamäärän kehittyminen

Vuosi ● 2016 ● 2017 ● 2018 ● 2019 ● 2020



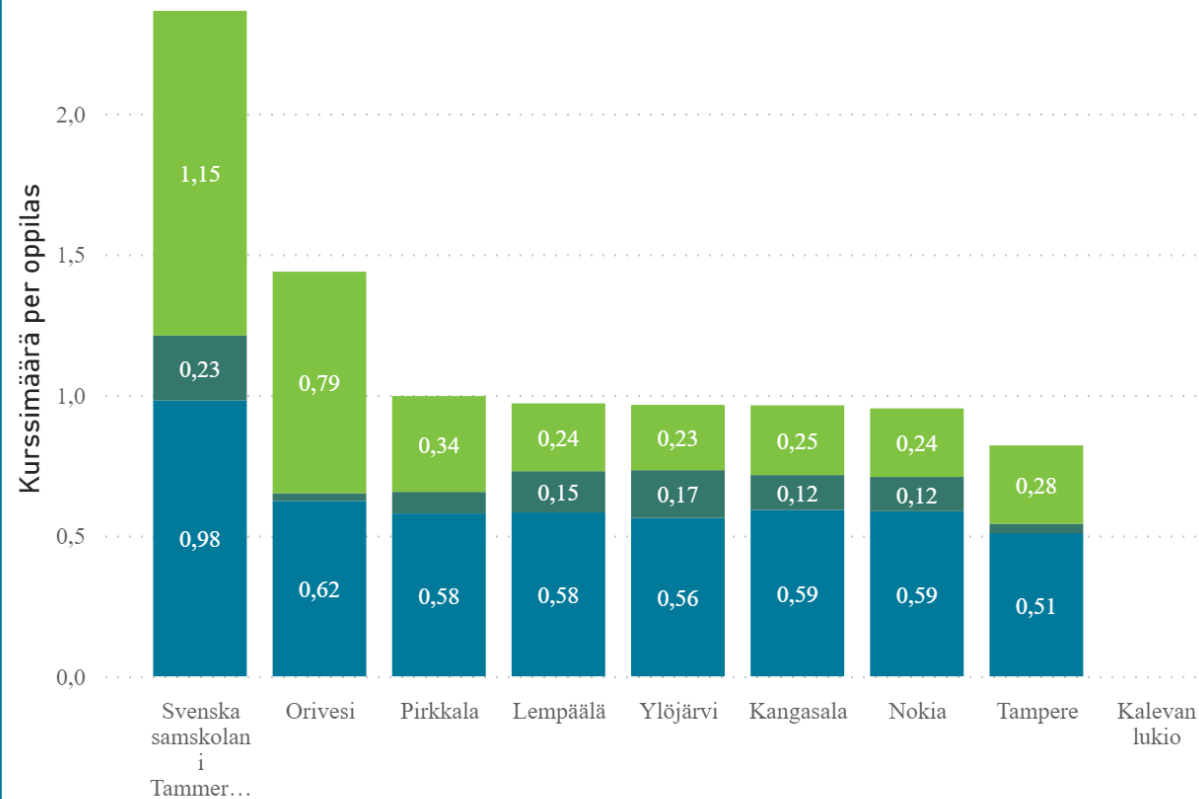
Raporttisivulla tarkastellaan opiskelijakohtaisia kurssimääriä ja niiden kehittymistä. Luvut sisältävät koulutuksen järjestäjien pakollisten, syventävien ja soveltavien kurssien määrät. Opetushallituksen [sivustolla](#) on lisätietoa kurssityypeistä.

Valitse tarkasteltava vuosi

- 2019
 2020

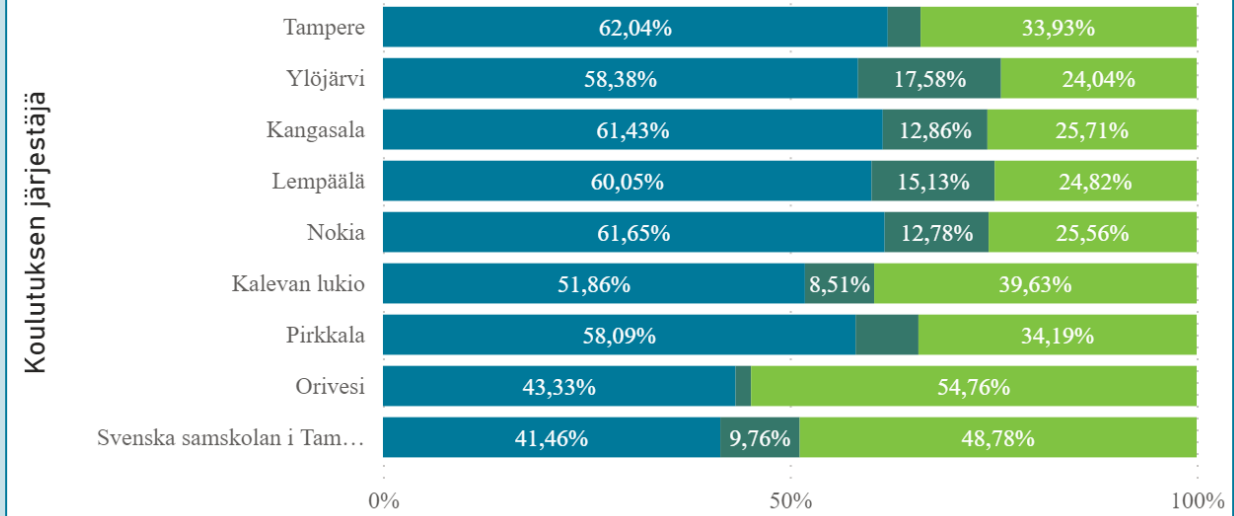
Opiskelijakohtainen kurssimäärä

Kurssityyppi ● Pakolliset kurssit ● Soveltavat kurssit ● Syventävät kurssit



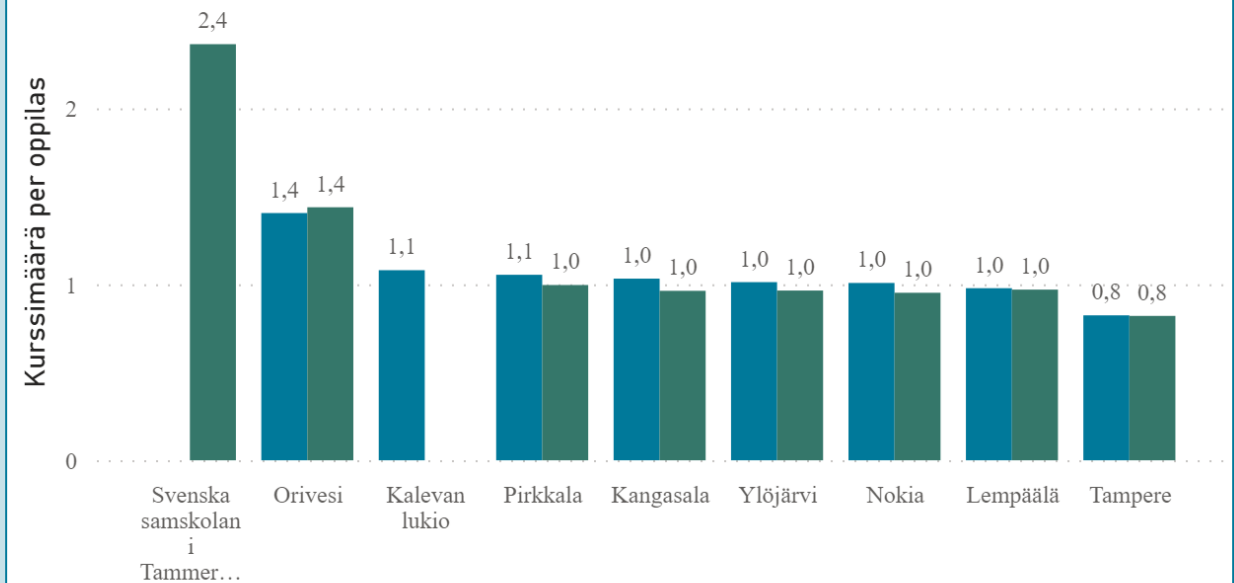
Kurssien jakautuminen

● Pakolliset kurssit ● Soveltavat kurssit ● Syventävät kurssit



Opiskelijakohtaisen kurssimäärän kehittyminen

Vuodet ● 2019 ● 2020



Sivulla esitetään koulutuksen järjestäjän kustannukset per opiskelija.

Lukiokoulutuksen yksikköhinnan laskennassa on opiskelijamäärässä käytetty seuraavia kertoimia, jotka ovat samoja, joiden perusteella valtionosuudetkin määräytyvät:

–Aikuisten oppimäärää suorittavien kerroin 0,65

–Valmistavan koulutuksen kerroin on 1,21

–Erityisenkoulutustehtävän lisäkertoimet:

- koulutus, joka tähtää International Baccalaureate -tutkinnon suorittamiseen 0,22

Valitse tarkasteltava vuosi

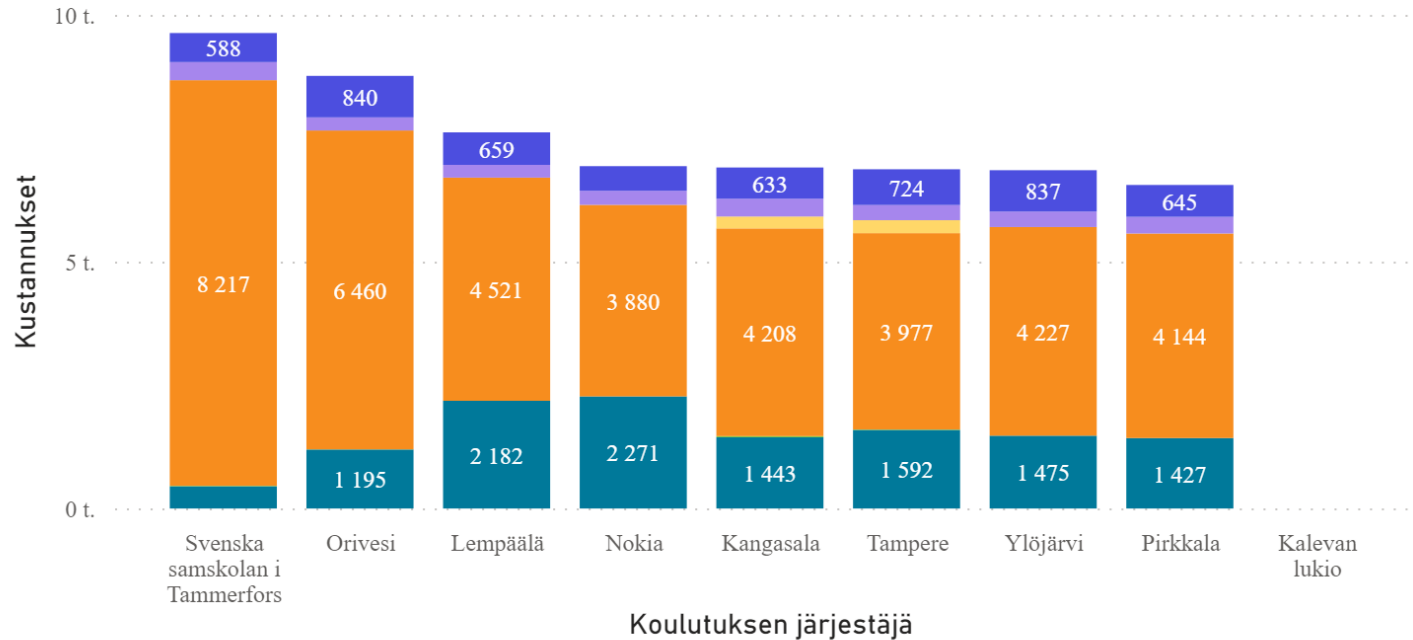
2019

2020

Vie hiiri tähän ja saat lisätietoja kustannuslajeista.

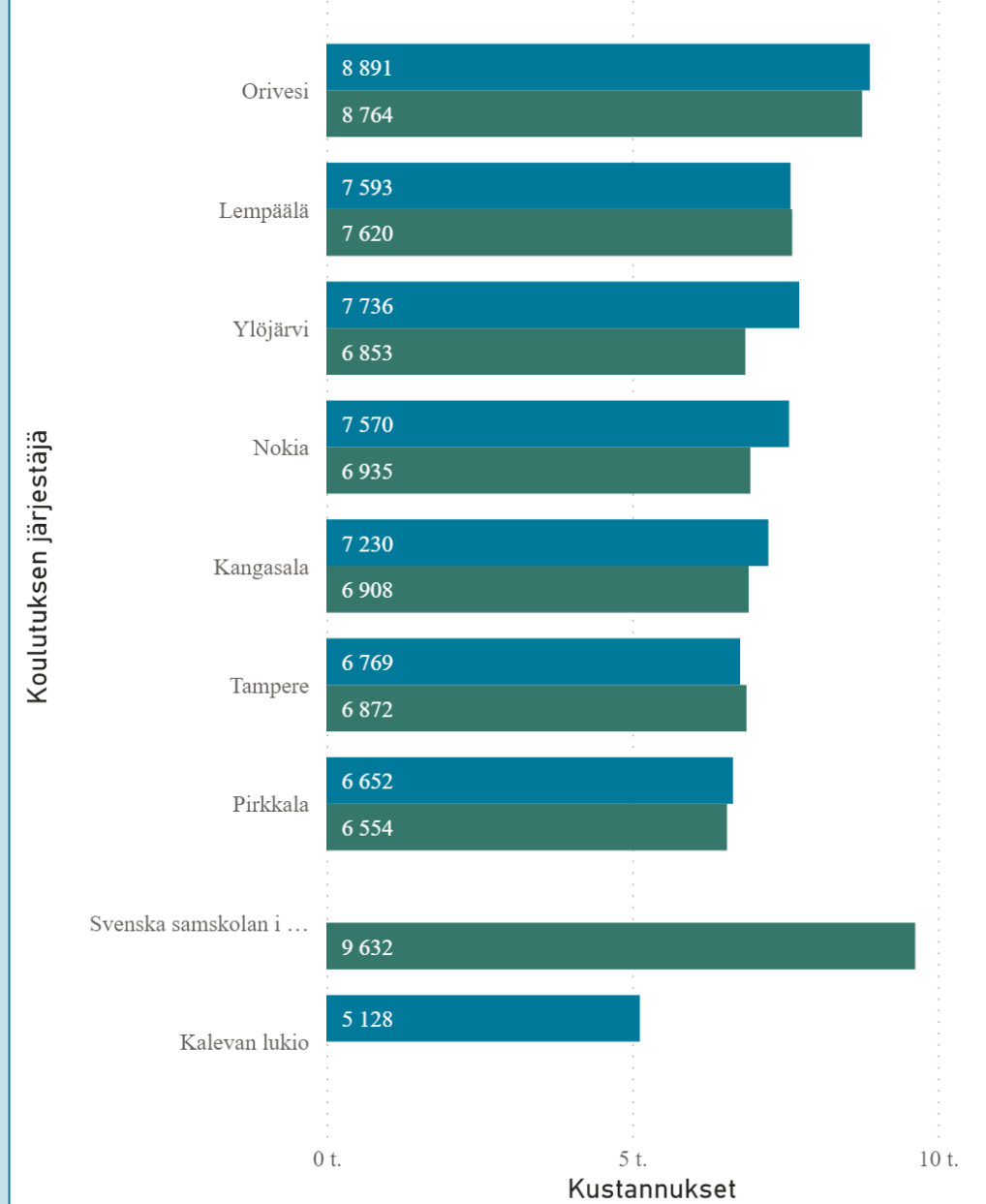
Lukiokoulutuksen järjestämisen kustannukset per opiskelija

Kustannuslaji ● Kiinteistöku... ● Majoitus ● Muu opiskelija... ● Opetus ● Pienet hankkeet ● Ruokailu ● Sisäinen hall...



Opiskelijakohtaisten kustannusten kehittyminen

Vuosi ● 2019 ● 2020



Sivulla esitetään opiskelijakohtaisen kurssihinnan muodostuminen ja sen kehittyminen.

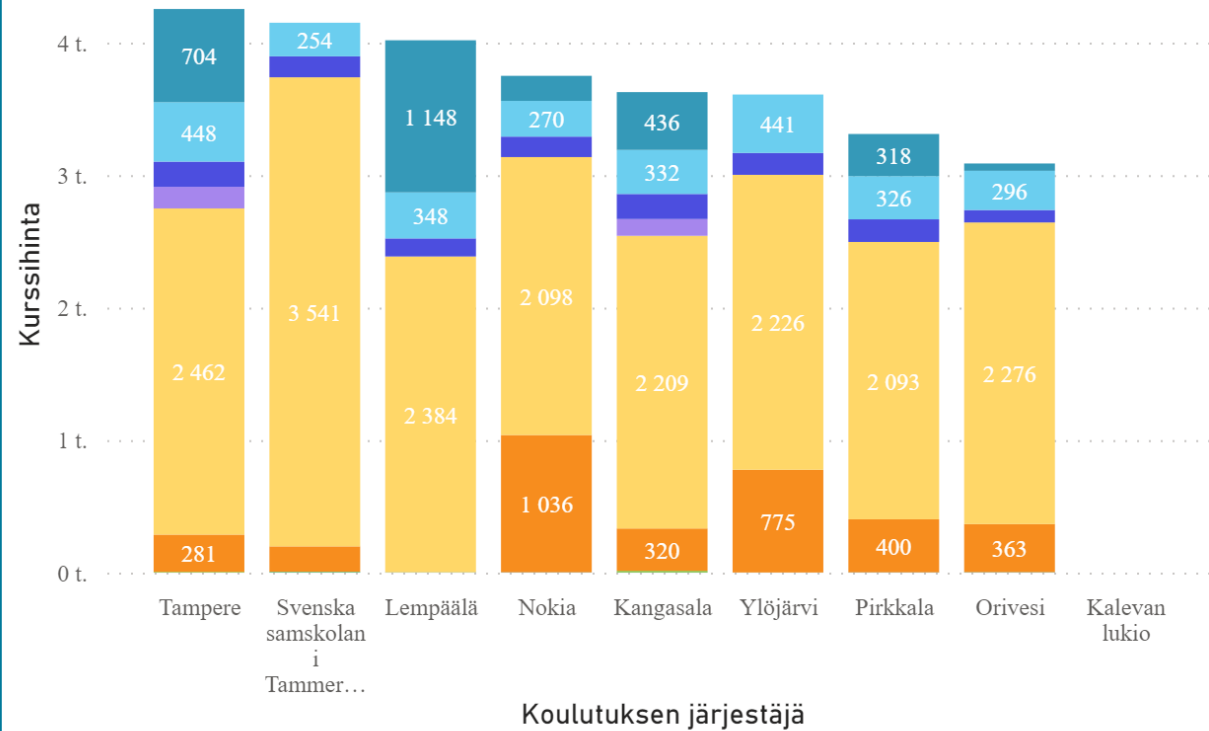
Valitse tarkasteltava vuosi

- 2019
 2020

Vie hiiri tähän ja saat lisätietoja kustannuslajeista.

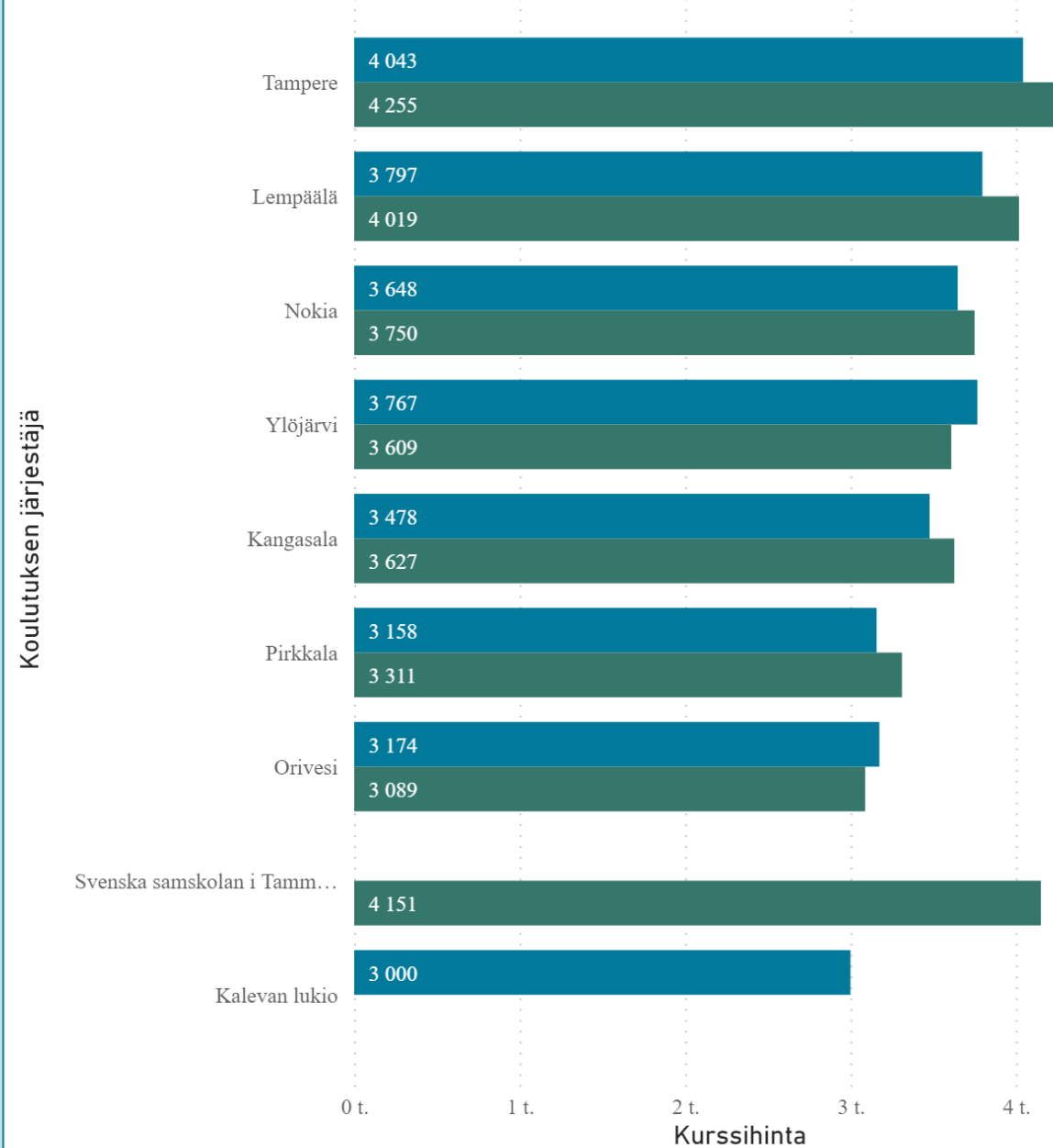
Lukiokoulutuksen kurssihinta

Kustannuslaji ● Kiinteist... ● Majoitus ● Muu opi... ● Muut kii... ● Opetus ● Pienet h... ● Ruokailu ▶



Lukiokoulutuksen kurssihinnan muutokset

Vuosi ● 2019 ● 2020



Koulutuksen järjestäjät saavat lukiokoulutuksen järjestämiseen valtionosuusrahoitusta. Tällä raporttisivulla tarkastellaan kustannusten ja valtionosuusrahoituksen suhdetta. Kustannukset sisältävät myös kiinteistöjen rahoituskustannukset, jotka eivät ole mukana valtionosuusjärjestelmän rahoituspohjassa. Julkisten toimijoiden kustannukset eivät sisällä arvonlisäveroa.

Opetus- ja kulttuuriministeriö myöntää luvan lukiokoulutuksen järjestämiseen. Mahdollisia järjestäjiä ovat:

- Kunnat
- Kuntayhtymät
- Rekisteröidyt yhteisöt tai säätiöt
- Valtion oppilaitokset ja yliopistojen harjoittelukoulut

Valitse tarkasteltava vuosi

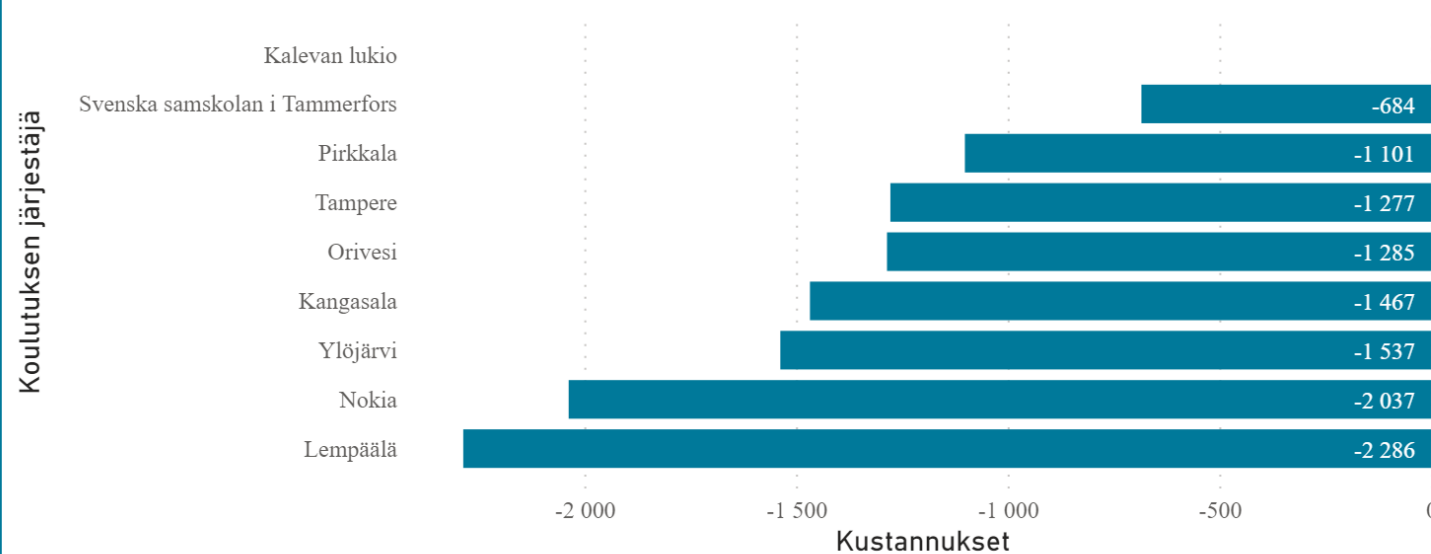
- 2019
- 2020

Valitse koulutuksen järjestäjä

- Valitse kaikki
- Kalevan lukio
- Kangasala
- Lempäälä
- Nokia
- Orivesi

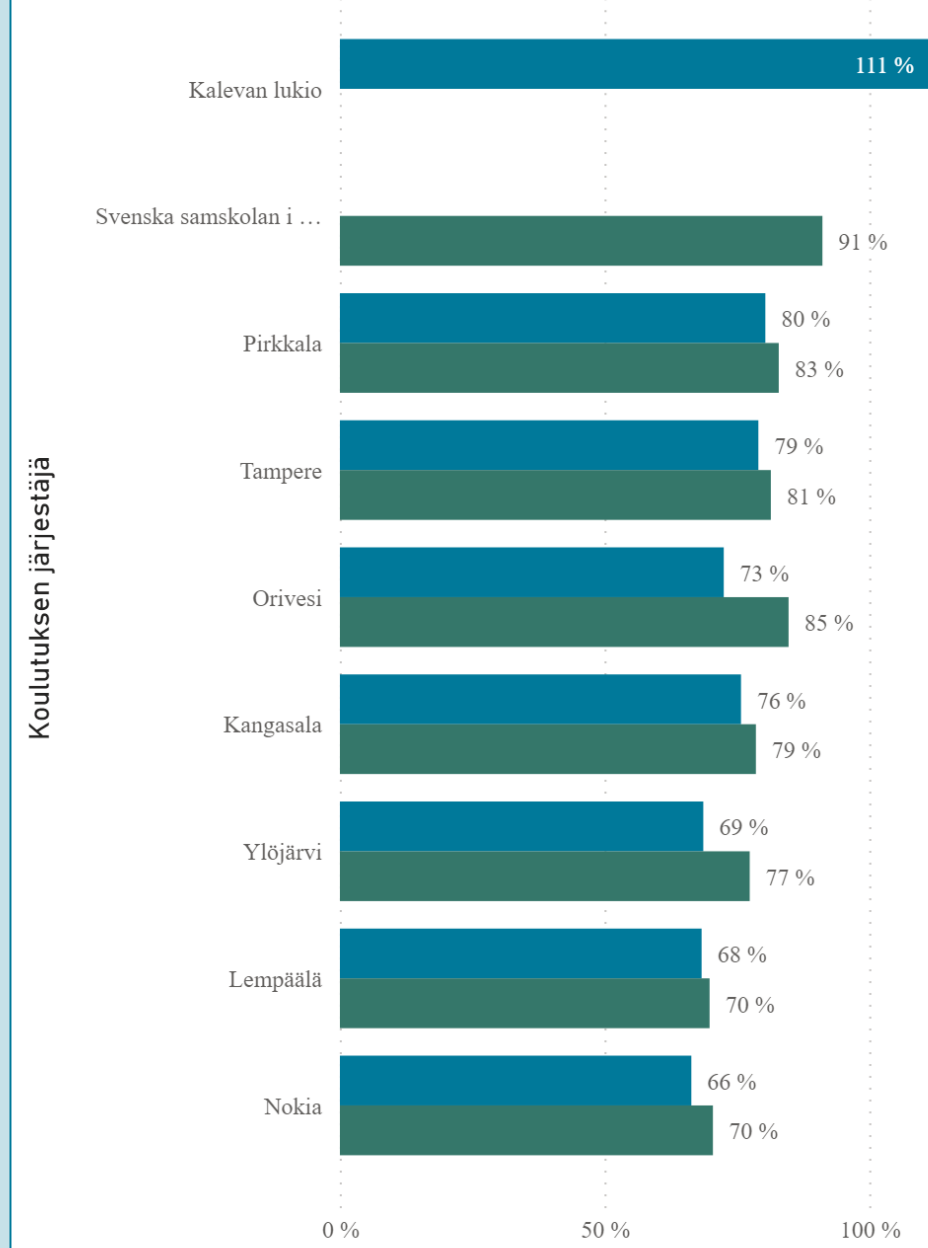
Koulutuksen järjestäjä	Valtionosuus	Kustannukset yhteensä	E
Kalevan lukio	0	0	
Kangasala	2 371 637	3 017 909	-64
Lempäälä	2 326 590	3 331 486	-1 00
Nokia	2 050 692	2 910 163	-85
Orivesi	1 094 192	1 291 006	-19
Pirkkala	1 490 503	1 797 961	-30
Svenska samskolan i Tammerfors	465 389	510 576	-4
Tampere	22 631 089	27 800 175	-5 16
Ylöjärvi	2 727 037	3 522 527	-79
Yhteensä	35 157 129	44 181 803	-9 02

Oppilaskohtaisen valtionosuuden ja kustannusten erotus



Valtionosuuden kattavuus

Vuosi ● 2019 ● 2020



Taustatietoa kustannuslajeista

Pienet hankkeet

Kyse on investoinneista, jotka alittavat säädetyn hankekohtaisen euromäärän (400.000 euroa).

Kiinteistökustannukset

Kuntien välisiin eroihin vaikuttaa kiinteistöihin tehdyt investoinnit, niiden rahoitus- ja omistusjärjestelyt ja korjausvelan taso.

Hallintokustannukset

Koulutuksen järjestäjän hallintomalli ja sisäisten erien laskutusperiaatteilla on vaikutusta opiskelijakohtaisiin hallintokustannuksiin. Tilastokeskus on antanut ohjeistuksen kustannusten tilastointiin, mutta siitä huolimatta kirjausperiaatteissa on eroja.

Muu opiskelijahuolto

Kustannuksiin kuuluu mm. opiskelijahuoltoryhmän toiminta, opiskelijoiden tapaturmavakuutukset ja tapaturmien hoidosta aiheutuvat kustannukset.

Ruokailu

Kuntien palveluverkko ja kuljetuskustannukset, ateriapalveluiden organisointi sekä tuotteistamismallit vaikuttavat tähän tunnuslukuun.

Opetus

Opetuskustannukset muodostuvat henkilöstökustannuksista ja muista kustannuksista.

Muut kustannukset sisältävät mm. opetusmateriaalin- ja välineet, tvt-laitteiston, palveluiden ostot ja henkilöstökoulutuksen.

Henkilöstökustannuksiin kurssien keskimääräinen koko sekä henkilöstön työkokemus.

Lisäksi Tampereella toimivien lukioiden henkilöstökustannuksia nostaa alueen kuuluminen ainoana seudulla OVTES:n ensimmäiseen kalleusluokkaan. Tämän vaikutus on vajaa prosentti.

Lukioissa on tarjolla myös erilaisia ja eri laajuudella olevia painotuksia, valittavia kursseja ja kielivalikoimia, jotka vaikuttavat oppilaskohtaiseen kustannukseen.



Koulutuksen järjestäjät saavat lukiokoulutuksen järjestämiseen valtionosuusrahoitusta. Tällä raporttisivulla tarkastellaan kustannusten ja valtionosuusrahoituksen suhdetta. Kustannukset sisältävät myös kiinteistöjen rahoituskustannukset, jotka eivät ole mukana valtionosuusjärjestelmän rahoituspohjassa. Julkisten toimijoiden kustannukset eivät sisällä arvonlisäveroa.

Opetus- ja kulttuuriministeriö myöntää luvan lukiokoulutuksen järjestämiseen. Mahdollisia järjestäjiä ovat:

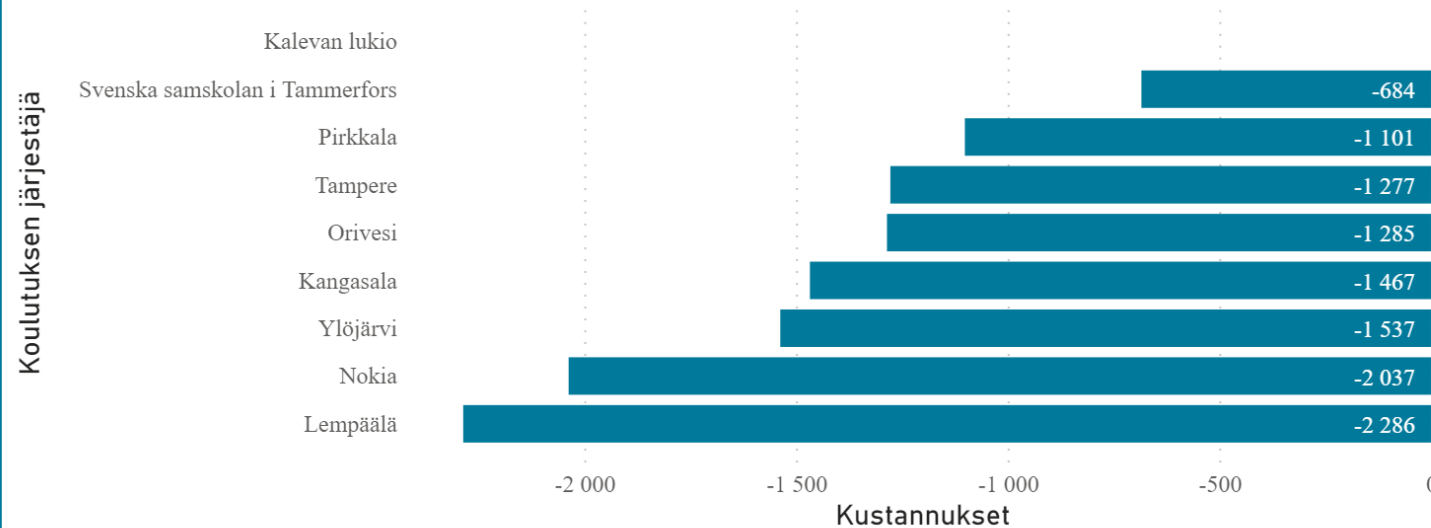
- Kunnat
- Kuntayhtymät
- Rekisteröidyt yhteisöt tai säätiöt
- Valtion oppilaitokset ja yliopistojen harjoittelukoulut

Valitse tarkasteltava vuosi

- 2019
- 2020

Koulutuksen järjestäjä	Valtionosuus	Kustannukset yhteensä	E
Kalevan lukio	0	0	
Kangasala	2 371 637	3 017 909	-64
Lempäälä	2 326 590	3 331 486	-1 00
Nokia	2 050 692	2 910 163	-85
Orivesi	1 094 192	1 291 006	-19
Pirkkala	1 490 503	1 797 961	-30
Svenska samskolan i Tammerfors	465 389	510 576	-4
Tampere	22 631 089	27 800 175	-5 16
Ylöjärvi	2 727 037	3 522 527	-79
Yhteensä	35 157 129	44 181 803	-9 02

Oppilaskohtaisen valtionosuuden ja kustannusten erotus



Valtionosuuden kattavuus

Vuosi ● 2019 ● 2020

